

УТВЕРЖДАЮ

Директор филиала АО "ДРСК"
"Хабаровские электрические сети"
А.Е.Кузнецов
2015 г.

Закупка № 55 лот 1

СВОДНЫЙ СМЕТНЫЙ РАСЧЕТ СТОИМОСТИ КАПИТАЛЬНОГО РЕМОНТА

Выправка, обваловка ВЛ 35-110 кВ СН ЦЭС

(наименование строки)

№ пп	Номера сметных расчетов и смет	Наименование глав, объектов, работ и затрат	Сметная стоимость, руб.				Общая сметная стоимость, руб.
			строительных работ	монтажных работ	оборудования, мебели, инвентаря	прочих	
1	2	3	4	5	6	7	8
Глава 2. Основные объекты строительства							
1	Л-С №1	Капитальный ремонт ВЛ-110 кВ С-11/С-12 «ОМР-Южная-Бройлерная», протяж. 9,55км Инв. № (НВ009993). Выправка опор. Обваловка опор.	2519062				2519062
2	Л-С №2	Капитальный ремонт ВЛ-110 кВ С-11/С-12 «ПС Южная-Юж. М-ка», протяж. 5,3 км (Инв. № НВ009955). Обваловка опор. Замена гасителей вибрации.	923143				923143
3	Л-С №3	Капитальный ремонт ВЛ-110 кВ С-23 «Корфовская-Хехтияр», протяж. 1,5км (Инв. № НВ009955). Выправка опор. Обваловка опор.	48076				48076
4	Л-С №4	Капитальный ремонт ВЛ-110 кВ С-29 заход на п/с Дормидонтовка (НВ №010237). Выправка опор. Обваловка опор.	637069				637069
5	Л-С №5	Капитальный ремонт ВЛ-35 кВ АК - СТ, протяж. 2,2 км (Инв. № НВ009976). Обваловка опор.	264634				264634
6	Л-С №6	Капитальный ремонт ВЛ-35 кВ от ПС "ЮМР"-ПС "СТ" (Инв. № НВ009929). Выправка опор. Обваловка опор.	158999				158999
7	Л-С №7	Капитальный ремонт ВЛ-35 кВ Южная - Некрасовка, протяж. 6,3 км (Электросетевой комплекс №7). Обваловка опор.	390874				390874
		Итого по Главе 2. "Основные объекты строительства"	4941857				4941857

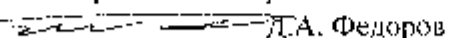
Гранд-СМЕТА

1	2	3	4	5	6	7	8
Глава 9. Прочие работы и затраты							
8		Командировочные расходы				17254	17254
9	(Расчет)	Доставка рабочих и техники к месту производства работ				350954	350954
10	ГСН 81-05-02-2007	Сборник сметных норм дополнительных затрат при производстве строительно-монтажных работ в зимнее время				129763	129763
	Итого по Главе 9. "Прочие работы и затраты"					497971	497971
	Итого по Главам 1-9		4941857			497971	5412917
Непредвиденные затраты							
11		Непредвиденные затраты				163195	163195
	Итого "Непредвиденные затраты"					163195	163195
Дополнительные затраты в текущих ценах							
12		Дефлятор				181223	181223
	Итого "Дополнительные затраты в текущих ценах"					842389	181223
Налоги и обязательные платежи							
	Всего по сводному расчету		4941857			842389	574246


СОГЛАСОВАНО:

Директор СП ЦЭС

"Хабаровские электрические сети"

 Д.А. Федоров

Составил Инженер СП ЦЭС:



Панфилова Г.В.

ЛОКАЛЬНЫЙ СМЕТНЫЙ РАСЧЕТ № 1

(локальная смета)

на Капитальный ремонт ВЛ-110 кВ С-11/С-12 «ЮМР-Южная-Бройлерная». протяж. 9,55км Инв. № (НВ0С9993).Выправка
спор,обваловка опор.

(наименование работ и затрат, наименования объекта)

Основание: Ведомость дефектов и объемов работ

Сметная стоимость _____ 2776,567 тыс. руб.

строительных работ _____ 2299,258 тыс. руб.

прочих _____ 219,804 тыс. руб.

Средства на оплату труда _____ 237,277 тыс. руб.

Сметная трудоемкость _____ 784,89 чел.час

Составлен(а) в текущих (прогнозных) ценах по состоянию на 2 кв 2015 год

№ пп	Шифр и номер позиции норматива	Наименование работ и затрат, единица измерения	Количество	Стоимость единицы, руб.		Общая стоимость, руб.			Затраты труда рабочих, чел.-ч. не занятых обслуживанием машин	
				всего	эксплуатации машин	Всего	оплаты труда	эксплуатация машин	в т.ч. оплаты труда	на единицу
				оплаты труда	в т.ч. оплаты труда					всего
1	2	3	4	5	6	7	8	9	10	11
Раздел 1. Сопутствующие работы										
1	ТЕР01-02-087-03 Постановл.Губернатора Хабаровск. от 05.10.10 №119	Уборка снега со строительных площадок и дорог бульдозерами с перемещениями на расстояние до 20 м (1000 м3 снега) (5. Производятся строительные и другие работы вблизи объектов, находящихся под высоким напряжением, в том числе в охранной зоне действующей воздушной линии электропередачи ОП=1,2; ОМ=1,2; ЗЛМ=1,2; ГЛ=1,2, ТЗМ=1,2) ИНДЕКС К ПОЗИЦИИ(справочно): ТЕР01-02-087-03 Индекс 2 кв 2015 г. < ТЕР01-02-087-03 ОП=13,53; ОМ=0,21; ЗЛМ=13,53 ИП (15162 руб.): 63%-80%*0,85 от ФОТ СП (3812 руб.): 31%=45%*10,85*0,61 от ФОТ	26	266,98	266,98 50,58	6941		6941 1318		

Гранд-СМЕТА

1	2	3	4	5	6	7	8	9	10	11
2	ТЕР01-02-087-03 <i>Постановл. Губерн. Хабаров. кра. от 08.10.10 №119</i>	Уборка снега со строительных площадок и дорог бульдозерами с перемещениями на расстояние до 20 м (1000 м3 снега) ИНДЕКС К ПОЗИЦИИ(справочно): ТЕР01-02-087-03 Индекс 2 кв. 2015 г. к ТЕР01-02-087-03 ОЗП=13,53; ЭМ=6,31; ЗПМ=13,53 НР (82 руб.): 80%=80%*0,85 от ФОТ СП (42 руб.): 31%=45%*0,85*0,8 от ФОТ	0,2	222,48	222,48 42,23	44		44		
Итого прямые затраты по разделу в ценах 2001г.						6985		6985		
Итого прямые затраты по разделу с учетом коэффициентов к итогам						8731		8731		
В том числе, справочно:								1326		
При ремонте и реконструкции зданий и сооружений работы, аналогичные технологическим процессам в новом строительстве ОЗП=1,15; ЭМ=1,25; ЗПМ=1,25; ТЗ=1,15; ТЗМ=1,25 (Пов. 1-2)						1746		1746		
Итого прямые затраты по разделу с учетом индексов, в текущих ценах						65013		55093		
Накладные расходы						15254		22433		
Сметная прибыль						6954				
Итого по разделу 1 Сопутствующие работы						77301				
Раздел 2. Обваловка опор										
3	ТЕР01-01-037-01 <i>Постановл. Губерн. Хабаров. кра. от 09.10.10 №119</i>	Обваловка опор предварительно разрыхленным скальным грунтом с перемещением до 10 м бульдозерами мощностью 79 кВт (108 л.с.) (1000 м3 грунта) (Тех. часть ТЕР 33 п.1.33.5 Лицевые работы ОЗП=1,2; ЭМ=1,2; ЗПМ=1,2; ТЗ=1,2) ИНДЕКС К ПОЗИЦИИ(справочно): ТЕР01-01-037-01 Индекс 2 кв. 2015 г. к ТЕР01-01-037-01 ОЗП=13,53; ЭМ=6,31; ЗПМ=13,53 НР (21974 руб.): 81%=85%*0,85 от ФОТ СП (6224 руб.): 34%=50%*0,85*0,8 от ФОТ	2,77	2542,58	2542,58 482,59	7043		7043		
4	ТЕР01-01-037-04 <i>Постановл. Губерн. Хабаров. кра. от 09.10.10 №119</i>	При перемещении грунта на каждую 10 м добавлять к расценке 01-01-037-01 (1000 м3 грунта) (Тех. часть ТЕР 33 п.1.33.5 Лицевые работы ОЗП=1,2; ЭМ=1,2; ЗПМ=1,2; ТЗ=1,2) ИНДЕКС К ПОЗИЦИИ(справочно): ТЕР01-01-037-04 Индекс 2 кв. 2015 г. к ТЕР01-01-037-04 ОЗП=13,53; ЭМ=6,31; ЗПМ=13,53 НР (8821 руб.): 81%=85%*0,85 от ФОТ СП (3684 руб.): 34%=50%*0,85*0,8 от ФОТ	2,77	1017,04	1017,04 193,03	2817		2817		

Гранд-СМЕТА

1	2	3	4	5	6	7	8	9	10	11
5	ТЕР01-02-005-02 Постановл.Губернатор Ха бар.кра от 09.10.10 N119	Уплотнение грунта пневматическими граблями, группа грунтов: 3-4 (100 м3 уплотненного грунта) (тех. часть ТЕР 33 п. 1.33.5 Лицевые работы ОЗП=1,2 ЭМ=1,2; ЗПМ=1,2; ТЗ=1,2) ИНДЕКС К ПОЗИЦИИ(справочно): ТЕР01-02-005-02 Индекс 2 кв.2015 г. к ТЕР01-02-005-02 ОЗП=1,2; ЭМ=1,2; ЗПМ=1,2 НР (116185 руб.): 81%=50%*2,85 от ФОТ СП (46255 руб.): 34%=30%*10,85*0,8) от ФОТ	27,7	722,03 202,68	519,35 55,54	20000	5814	14386 1538	17,952	497,27
6	ТСЦ-413-0222 Постановл.Губернатор Ха бар.кра от 09.10.10 N119 применительно	Камень бутовый марка: 1000, размер от 70 до 1000 мм (скальный грунт) (м3) ИНДЕКС К ПОЗИЦИИ(справочно): ТСЦ-413-0222 Индекс 2 кв.2015 г. к ТСЦ-413-0222 Камень бутовый марка 1000, размер от 70 до 1000 мм МАТ=4,25	2770	128,62		356277				
Итого прямые затраты по разделу в ценах 2007 г.						388137	5814	21246 3410		497,27
Итого прямые затраты по разделу с учетом коэффициентов к итогам						400394	7747	56370 5116		686,23
В том числе справочно:										
При ремонте и реконструкции зданий и сооружений работы, аналогичные технологическим процессам в новом строительстве ОЗП=1,15; ЭМ=1,25; ЗПМ=1,25; ТЗ=1,15; ТЗМ=1,25 (Поз. 3-5)						6504	842	8062 853		74,5905
5. Производство строительных и других работ вблизи объектов, находящихся под высоким напряжением, в том числе в охранной зоне действующей воздушной линии электропередачи ОЗП=1,2, ЭМ=1,2, ЗПМ=1,2; ТЗ=1,2; ТЗМ=1,2 (Поз. 3-5)						7353	1281	8062 853		114,372
Итого прямые затраты по разделу с учетом индексов, в текущих ценах						1807918	104817	168924 60220		686,23
Накладные расходы						140970				
Сметная прибыль						58173				
Итого по разделу 2 Обваловка опор						2008031				686,23
Раздел 3. Перевозка										
7	ТССЦпр03-21-01-003 Приказ Министра России от 14.03.14 №57/пр	Перевозка грузов автомобилями-самосвалами грузоподъемностью 10 т, работающих вне карьера на расстояние: до 3 км I класс груза (1 т груза) ИНДЕКС К ПОЗИЦИИ(справочно): ТССЦпр03-21-01-003 Индекс 1 кв.2015 г. к ТССЦпр03-21-01- 003 ЭМ=6,79 НР 0% от ФОТ СП 5% от ФОТ	4986	6,23	6,23	31063		31063		
Итого прямые затраты по разделу в ценах 2007г.						31063		31063		
Итого прямые затраты по разделу с учетом индексов, в текущих ценах						210918		210918		
Итого по разделу 3 Перевозка						210918				
Раздел 4. Отвод ручья от опор № 12, 22.										

Гранд-СМЕТА

1	2	3	4	5	6	7	8	9	10	11
8	ТЕР01-01-003-09 Постановка Губернатора Хабаровского края от 09.10.10 №118	Разработка грунта в отвал экскаваторами "драглайн" или "обратная лопата" с ковшом вместимостью: 0,65 (0,5-1) м ³ , группа грунтов 3 (1000 м ³ грунта) ИНДЕКС К ПОЗИЦИИ (справочно): ТЕР01-01-003-09 Индекс 2 кв. 2015 г. к ТЕР01-01-003-09 ОЗП=13,53; ЭМ=5,06; ЗПМ=13,53 НР (625 руб.); ЕП%=95% от ФОТ СЛ (252 руб.); ЗЛ%=50% от ФОТ	0,06	4354,71 136,56	4258,15 484,36	264	8	256 30	13,22	0,79
Итого прямые затраты по разделу в ценах 2001г.						264	8	256 30		0,79
Итого прямые затраты по разделу с учетом коэффициентов к итогам						395	11	364 46		1,09
В том числе, справочно:										
При ремонте и реконструкции зданий и сооружений работы, аналогичные технологическим процессам в новом строительстве ОЗП=1,15; ЭМ=1,25; ЗПМ=1,25; ТЗ=1,15; ТЭМ=1,25 (Поз. 8)						65	1	64 8		0,1185
5. Производство строительных и других работ вблизи объектов, находящихся под высоким напряжением, в том числе в охранной зоне действующей воздушной линии электропередачи ОЗП=1,2; ЭМ=1,2; ЗПМ=1,2; ТЗ=1,2; ТЭМ=1,2 (Поз. 8)						65	2	64 8		0,182
Итого прямые затраты по разделу с учетом индексов, в текущих ценах						2092	149	1943 622		1,09
Накладные расходы						625				
Сметная прибыль						262				
Итого по разделу 4 Отвод ручья от опор № 12, 22.						2979				1,09
Раздел 5. Выправка опор										
9	ВУЕР_ВЛ-2-2 ВЛЖР-2КЛО	Выправка железобетонной анкерной угловой опоры на оптяжках ВЛ напряжением 110кВ (1 опора) Районный коэффициент тех. часть п.1.14 ОЗП=1,6; Поправочный коэффициент тех. часть таблица 3 п.20 ЭМ=1,22; Производство работ в зимнее время тех. часть таблица 2 п.4 ОЗП=1,38; ЭМ=1,38 в расч.; ТЗ=1,38; п.16, п.451 Производство работ вблизи объектов, находящихся под высоким напряжением (свыше 25 кВ), в том числе в охранной зоне действующей ЛЭП ОЗП=1,2; ЭМ=1,2 в расч.; ЗПМ=1,2; ТЗ=1,2; ТЭМ=1,2; ИНДЕКС К ПОЗИЦИИ (справочно): ТЕР33-01-016-11 Индекс 2 кв. 2015 г. к ТЕР33-01-016-11 ОЗП=13,63; ЭМ=5,34; ЗПМ=13,53; МАТ=5,08 НР (8146 руб.); 700% от ФОТ СЛ (2444 руб.); 60% от ФОТ	1	1766,54 301,37	1435,17	1767	301	1466	9,936	9,94

Гранд-СМЕТА

1	2	3	4	5	6	7	8	9	10	11
10	ВУЕР_ВЛ-2-14 БЛЖН-2001г	Выправка железобетонной промежуточной одностоечной свободностоящей опоры при отклонении от вертикальной оси: полпереход линии ВЛ напряжением 110кВ (1 опора) (Районный коэффициент тех. часть п.1 14 ОЗП=1,6, Полпереходный коэффициент тех. часть таблицы 3 п.20 ЗМ=1,22, (Производство работ в зимнее время тех. часть таблицы 2 п.4 ОЗП=1,38; ЗМ=1,38 к расх.; ТЗ=1,38; п.16 таб.1 Производство работ вблизи объектов, находящихся под высоким напряжением (выше 25 В), в том числе в охранной зоне действующей ЛЭП ОЗП=1,2; ЗМ=1,2 к расх.; ЗПМ=1,2; ТЗ=1,2; ТЗМ=1,2) ИНДЕКС К ПОЗИЦИИ (справочно): ТЕР33-01-008 01 (индекс 2 кв 2015 а. к ТЕР33-01-008-01 ОЗП=13,53; ЗМ=5,25; ЗПМ=13,53; МАТ=4,53 НР (71926 руб.): 200% от ФОТ СП (21576 руб.): 60% от ФОТ	865,8 147,66	717,94	15581	2658	12923	4,8686	87,63	
Итого прямые затраты по разделу в ценах 2001г						17318	2959	14389		97,57
Итого прямые затраты по разделу с учетом индексов, в текущих ценах						115710	40036	75874		97,57
Накладные расходы						80072				
Сметная прибыль						24022				
Итого по разделу 5 Выправка опор						219804				97,57
ИТОГИ ПО СМЕТЕ:										
Итого прямые затраты по смете в ценах 2001г						441797	8581	76939 4788		595,63
Итого прямые затраты по смете с учетом коэффициентов к итогам						457931	10717	90937 6820		784,89
Итого прямые затраты по смете с учетом индексов, в текущих ценах						2191731	145002	532552 92275		784,89
Накладные расходы						236920				
Сметная прибыль						90411				
Итого по смете:										
Итого Строительные работы						2299258				687,32
Итого Прочие затраты						219804				97,57
Итого						2519062				784,89
В том числе:										
Материалы						1514177				
Машины и механизмы						532552				
ФОТ						237277				
Накладные расходы						236920				
Сметная прибыль						90411				
Итого Строительные работы для расчета лимитированных затрат						2299258				
Доставка рабочих и техники к месту производства работ (Расчет)						44413				

Гранд-СМЕТА

1	2	3	4	5	6	7	8	9	10	11
ГСН 81-05-02-2007 таблица № 5 п. 33,2. Сборник сметных норм дополнительных затрат при производстве строительно-монтажных работ в зимнее время 2 76*0,8*1 08 2,38%						54722				
Итого						2398393				
Итого с прочими затратами (219 804)						2618197				
Непредвиденные затраты 3%						78548				
Итого с непредвиденными						2696743				
Дефлятор 2,86%						79824				
ВСЕГО по смете						2776567				784,89

Составил Инженер ПТС ЦЭС : Е.В. Панфилова Е.В. Панфилова
(должность, подпись, расшифровка)

Проверил: Инженер СОПР ПТС ЦЭС: Е.Л. Пятакова Е.Л. Пятакова
(должность, подпись, расшифровка)

ЛОКАЛЬНЫЙ СМЕТНЫЙ РАСЧЕТ № 2
(локальная смета)

на Капитальный ремонт ВЛ-110 кВ С-11/С-12 «ПС Южная -юж. М-н», протяж. 5,3 км (Инв. № НВ009955).Обваловка
опор. Замена гасителей вибрации.
(наименование работ и затрат, наименование объекта)

Основание: Ведомость дефектов и объемов работ

Сметная стоимость 1030,874 тыс. руб.
строительных работ 886,866 тыс. руб.
прочих 36,277 тыс. руб.
Средства на оплату труда 77,825 тыс. руб.
Сметная трудоемкость 276,25 чел.час

Составлен(а) в текущих (прогнозных) ценах по состоянию на 2 кв 2015 год

№ пп	Цифр и номер позиции норматива	Наименование работ и затрат, единица измерения	Количество	Стоимость единицы, руб.		Общая стоимость, руб.			Затраты труда рабочих, чел.-ч. не занятых обслуживанием машин	
				всего	эксплуатации машин	Всего	оплаты труда	эксплуатация машин	на единицу	всего
				оплаты труда	в т.ч. оплаты труда					
1	2	3	4	5	6	7	8	9	10	11
Раздел 1. Сопутствующие работы										
1	ТЕР01-02-087-03 Портланд. Губернатор Хабаровск от 09.10.10 N119	Уборка снега со строительных площадок и дорог: бульдозерами с перемещениями на расстояние до 20 м (1000 м3 снега) (5. Привоза снега со строительных и других работ вблизи объектов, находящихся под высоким напряжением, в том числе в укрывной зоне действующей воздушной линии электропередачи ОЭП-1,2; ЗМ-1,2, ЗПМ-1,2, ТЭ-1,2; ТЭМ-1,2) ИЗ ЦЕКС К ПОЗИЦИИ(справочно): ТЕР01-02-087-03 Издание 2 кв 2015 г. к ТЕР01-02-087-03 ОЭП=13,53; ЗМ=6,31; ЗПМ=13,53 ПР (3901 руб.) 68%=80%*0,85 от ФОТ СП (1778 руб.) 31%=45%*(0,85*0,8) от ФОТ	6,68	266,68	266,68 50,66	1783		1783 339		

Гранд-СМЕТА

1	2	3	4	5	6	7	8	9	10	11
2	ТЕР01-02-087-03 <i>Постановл. Губернатора Хабаровск. края от 09.10.10 N119</i>	Уборка снега со строительных площадок и дорог; бульдозерами с перемещениями на расстоянии до 20 м (1000 м3 снега) ИНДЕКС К ПОЗИЦИИ(справочно): ТЕР01-02-087-03 индекс 2 кв.2015 г. к ТЕР01-02-087-03 ОЗП=13,53; ЗМ=6,31; ЗПМ=13,53 НР (92 руб.): 68%=90%*0,85 от ФОТ СП (42 руб.): 31%=45%*0,85*0,8 от ФОТ	0,2	222,48	222,48 42,23	44		44 8		
Итого прямые затраты по разделу в ценах 2001г.						1827		1827 347		
Итого прямые затраты по разделу с учетом коэффициентов к итогам						2284		2284 434		
В том числе, справочно:										
При ремонте и реконструкции зданий и сооружений работы, аналогичные технологическим процессам в новом строительстве: ОЗП=1,15; ЗМ=1,25; ЗПМ=1,25; ТЗ=1,15; ТЗМ=1,25 (Пор. 1-2)						457		457 87		
Итого прямые затраты по разделу с учетом индексов, в текущих ценах						14412		14412 5872		
Накладные расходы						3893				
Сметная прибыль						1820				
Итого по разделу 1 Сопутствующие работы						20225				
Раздел 2. Обваловка опор										
3	ТЕР01-01-037-01 <i>Постановл. Губернатора Хабаровск. края от 09.10.10 N119</i>	Обваловка опор предварительно разрыхленным скальным грунтом с перемещением до 10 м бульдозерами мощностью: 79 кВт ("08 л.с.) (1000 м3 грунта) (Тех. часть ТЕР 33 п. 1.33.5 Линейные работы ОЗП=1,2; ЗМ=1,2; ЗПМ=1,2; ТЗ=1,2) ИНДЕКС К ПОЗИЦИИ(справочно): ТЕР01-01-037-01 индекс 2 кв.2015 г. к ТЕР01-01-037-01 ОЗП=13,53; ЗМ=6,31; ЗПМ=13,53 НР (6417 руб.): 81%=95%*0,85 от ФОТ СП (3633 руб.): 14%=50%*0,85*0,8 от ФОТ	1,08	2542,56	2542,56 482,59	2695		2695 512		
4	ТЕР01-01-037-04 <i>Постановл. Губернатора Хабаровск. края от 09.10.10 N119</i>	При перемещении грунта на каждые 10 м добавлять к расценке 01-01-037-01 (1000 м3 грунта) (Тех. часть ТЕР 33 п. 1.33.5 Линейные работы ОЗП=1,2; ЗМ=1,2; ЗПМ=1,2; ТЗ=1,2) ИНДЕКС К ПОЗИЦИИ(справочно): ТЕР01-01-037-04 индекс 2 кв.2015 г. к ТЕР01-01-037-04 ОЗП=13,53; ЗМ=6,31; ЗПМ=13,53 НР (3365 руб.): 81%=95%*0,85 от ФОТ СП (1412 руб.): 14%=50%*0,85*0,8 от ФОТ	1,08	1017,04	1017,04 193,03	1078		1078 205		

Гранд-СМЭТА

1	2	3	4	5	6	7	8	9	10	11
5	ТЕР01-02-005-02 <i>Постановл. Губернатор. Хабаров. края от 09.10.10 N119</i>	Уплотнение грунта пневматическими трамбовками, грунта грунтов 3-4 (100 м3 уплотненного грунта) (Показатели ТЕР 33 п. 1.33.5) (линейные работы ОЗП=1,2; ЭМ=1,2; ЗПМ=1,2; ТЗ=1,2) ИНДЕКС К ПОЗИЦИИ (справочно): ТЕР01-02-005-02 Индекс 2 кв. 2015 г. к ТЕР01-02-005-02 ОЗП=1,3,53; ЭМ=4,43; ЗПМ=13,53 НР (12161 руб.): 81% = 90% * 0,85 от ФОТ ОП (17897 руб.): 34% = 50% * (0,85 * 0,8) от ФОТ	10,6	722,03 202,66	519,35 55,54	7654	2148	5508 589	17,952	190,29
6	ТСЦ-413-0222 <i>Постановл. Губернатор. Хабаров. края от 09.10.10 N119</i> <i>применительно</i>	Камень бутовый марка: 1000, размер от 70 до 1000 мм (скальный грунт) (м3) ИНДЕКС К ПОЗИЦИИ (справочно): ТСЦ-413-0222 Индекс 2 кв. 2015 г. к ТСЦ-413-0222 Камень бутовый марка 1000, размер от 70 до 1000 мм МАТ=4,25	1060	128,82		136337				
Итого прямые затраты по разделу в ценах 2001г.						147764	2148	5279 1306		190,29
Итого прямые затраты по разделу с учетом коэффициентов к итогам						153222	2964	13921 1958		262,6
В том числе, справочно:										
При ремонте и реконструкции зданий и сооружений работы, аналогичные технологическим процессам в новом строительстве ОЗП=1,15; ЭМ=1,25; ЗПМ=1,25; ТЗ=1,15; ТЗМ=1,25 (Показатели 3-5)						2643	322	2320 327		28,5435
Б. Производство строительных и других работ вблизи объектов, находящихся под высоким напряжением, в том числе в охранной зоне действующей воздушной линии электропередачи ОЗП=1,2; ЭМ=1,2; ЗПМ=1,2; ТЗ=1,2; ТЗМ=1,2 (Показатели 3-5)						2815	494	2320 326		43,786
Итого прямые затраты по разделу с учетом индексов, в текущих ценах						691848	40103	72313 26492		262,6
Накладные расходы						53942				
Сметная прибыль						22642				
Итого по разделу 2 Обваловка опор						768432				262,6
Раздел 3. Перевозка										
7	ТССЦпр03-21-01-003 <i>Приказ Минотдела России от 14.03.14 №9/пр</i>	Перевозка грузов автомобилями-самосвалами грузоподъемностью 10 т. работающих вне карьера, на расстояние: до 3 км класс груза (1 т груза) ИНДЕКС К ПОЗИЦИИ (справочно): ТССЦпр03-21-01-003 Индекс 2 кв. 2015 г. к ТССЦпр03-21-01-003 ЭМ=6,76 НР 0% от ФОТ ОП 0% от ФОТ	2332	6,23	6,23	14528		14528		
Итого прямые затраты по разделу в ценах 2001г.						14528		14528		
Итого прямые затраты по разделу с учетом индексов, в текущих ценах						98209		98209		
Итого по разделу 3 Перевозка						98209				
Раздел 4. Замена ГВН										

Гранд-СМФТА

1	2	3	4	5	6	7	8	9	10	11
8	ВУЕР_ВЛ-7-9 ВЛ4ИР4Р00	Замена гасителя вибрации на проводе ВЛ напряжением 110кВ (1 гаситель вибрации) (Рейтинговый коэффициент тех. часть п.1.14 ОЗП=1,6; Потребительский коэффициент тех. часть таблицы 3 п.20 ЗМ=1,22; Производство работ в зимнее время тех. часть таблицы 2 п.4 ОЗП=1,38; ЗМ=1,38 и раскл.; ТЗ=1,38; п.16 таб.11) Производство работ вблизи объектов, находящихся под высоким напряжением (более 25 В), в том числе в охранной зоне действующей ЛЭП (в зоне наведенного напряжения от других ВЛ) ОЗП=1,2; ЗМ=1,2 и раскл.; ЗПМ=1,2; ТЗ=1,2; ТЗМ=1,2) ИНДЕКС К ПОЗИЦИИ (справочно): ТЕР33-01-024-01 Индекс 2 кв.2015 г. к ТЕР33-01-024-01 ОЗП=13,53, ЗМ=4,9; ЗПМ=13,53 НР (8740 руб.): 200% от ФОТ ОП (2822 руб.): 50% от ФОТ	14	143,86 23,1	120,76	2014	323	1651	0,7618	10,67
9	ВУЕР_ВЛ-7-2 ВЛ4ИМ4ТОС	Замена гасителя вибрации на грозозащитном тросе ВЛ напряжением 110кВ (1 гаситель вибрации) (Рейтинговый коэффициент тех. часть п.1.14 ОЗП=1,6; Потребительский коэффициент тех. часть таблицы 3 п.20 ЗМ=1,22; Производство работ в зимнее время тех. часть таблицы 2 п.4 ОЗП=1,38; ЗМ=1,38 и раскл.; ТЗ=1,38; п.16 таб.11) Производство работ вблизи объектов, находящихся под высоким напряжением (более 25 В), в том числе в охранной зоне действующей ЛЭП (в зоне наведенного напряжения от других ВЛ) ОЗП=1,2; ЗМ=1,2 и раскл.; ЗПМ=1,2; ТЗ=1,2; ТЗМ=1,2) ИНДЕКС К ПОЗИЦИИ (справочно): ТЕР33-01-024-01 Индекс 2 кв.2015 г. к ТЕР33-01-024-01 ОЗП=13,53, ЗМ=4,9; ЗПМ=13,53 НР (1976 руб.): 200% от ФОТ ОП (593 руб.): 50% от ФОТ	1	197,71 73,18	124,53	198	10	125	2,9808	2,85
10	ТСЦ-110-0264 Поставщик: Губернатор.Хабар.кр ая от 08.10.10 №119	Гаситель вибрации (шт.) ИНДЕКС К ПОЗИЦИИ (справочно): ТСЦ-110-0264 Индекс 2 кв.2015 г. к ТСЦ-110-0264 Гаситель вибрации, марка ГП-0,8-9,1-300 МАТ=1,5	15	359,5		5293				
Итого прямые затраты по разделу в ценах 2001г.						7605	396	1816		13,65
Итого прямые затраты по разделу с учетом индексов, в текущих ценах						22346	5358	6898		13,65
Накладные расходы						10718				
Сметная прибыль						3215				
Итого по разделу 4 Замена ГВН						36277				13,65
ИТОГИ ПО СМЕТЕ:										
Итого прямые затраты по смете в ценах 2001г.						171724	2644	27450 1853		203,94

Гранд-СМЕТА

1	2	3	4	5	6	7	8	9	10	11
Итого прямые затраты по смете с учетом коэффициентов к итогам						177639	3350	32549 2392		276,25
Итого прямые затраты по смете с учетом индексов, в текущих ценах						825815	45431	133632 323614		276,25
Накладные расходы						68651				
Сметная прибыль						27677				
Итого по смете:										
Итого Строительные работы						886866				262,6
Итого Прочие затраты						36277				13,66
Итого						923143				276,25
В том числе:										
Материалы						537622				
Машины и механизмы						193632				
ФОТ						77825				
Накладные расходы						68651				
Сметная прибыль						27677				
Итого Строительные работы для расчета лимитированных затрат						886866				
Доставка рабочих и техники к месту производства работ (Расчет)						27825				
ГСН 81-06-02-2007 таблица № 5 п. 33,2. Сборник сметных норм дополнительных затрат при производстве строительно-монтажных работ в зимнее время 2,76*0,6*1,08 2,36%						21107				
Итого						935798				
Итого с прочими затратами (36 277)						972075				
Непредвиденные затраты 3%						29162				
Итого с непредвиденными						1001237				
Дефлятор 2,36%						29637				
ВСЕГО по смете						1030874				276,25

Составил Инженер ПТС ЦОС: Е.В. Панфилова
(должность, подпись, расшифровка)

Проверил: Инженер СОГР ПТС ХЭС: Е.Л. Пятакова
(должность, подпись, расшифровка)

Гранд-СМЕТА

1	2	3	4	5	6	7	8	9	10	11
2	ТЕР01-02-087-03 <i>(Постановл. Губерн. п. Хабаров. кра от 09.10.10 №119)</i>	Уборка снега со строительных площадок и дорог; бульдозерами с перемещениями на расстояние до 20 м (1000 м3 снега) <i>ИНДЕКС К ПОЗИЦИИ (справочно):</i> ТЕР01-02-087-03 Индекс 2 кв. 2010 г. и ТЕР01-02-087-03 ОЗП=13,63; ЗМ=6,31; ЗПМ=13,63 НР (82 руб.): 68%=80%*(0,85 от ФОТ СП (42 руб.): 31%=45%*(0,85 от ФОТ	0,2	222,48	222,48 42,29	44		42 8		
Итого прямые затраты по разделу в ценах 2001г.						311		311 59		
Итого прямые затраты по разделу с учетом коэффициентов к итогам						389		389 74		
В том числе, справочно:										
При ремонте и реконструкции зданий и сооружений работы, аналогичные технологическим процессам в новом строительстве ОЗП=1,15; ЗМ=1,25; ЗПМ=1,25; ТЗ=1,15; ТЗМ=1,25 (Поз. 1-2)						78		78 15		
Итого прямые затраты по разделу с учетом индексов, в текущих ценах						2455		2455 1631		
Накладные расходы						681				
Сметная прибыль						310				
Итого по разделу 1 Сопутствующие работы						3446				
Раздел 2. Обваловка опор										
3	ТЕР01-01-034-03 <i>(Постановл. Губерн. п. Хабаров. кра от 09.10.10 №119)</i>	Обваловка опор мостным грунтом с перемещением грунта до 5 м бульдозерами мощностью: 96 кВт (130 л.с.), группа грунтов 3 (1000 м3 грунта) <i>(Тех. часть ТЕР 93 л. 1,33,5 Лимейные работы ОЗП=1,2; ЗМ=1,2; ЗПМ=1,2; ТЗ=1,2)</i> <i>ИНДЕКС К ПОЗИЦИИ (справочно):</i> ТЕР01-01-034-03 Индекс 2 кв. 2010 г. и ТЕР01-01-034-03 ОЗП=13,53; ЗМ=6,06; ЗПМ=13,53 НР (436 руб.): 61%=85%*(0,85 от ФОТ СП (184 руб.): 34%=50%*(0,85 от ФОТ	0,16	1009,67	1009,67 161,69	162		162 26		
4	ТЕР01-01-034-09 <i>(Постановл. Губерн. п. Хабаров. кра от 09.10.10 №119)</i>	При перемещении грунта на каждые последующие 5 м добавлять; к расценке 01-01-034-03 (1000 м3 грунта) <i>(Тех. часть ТЕР 93 л. 1,33,5 Лимейные работы ОЗП=1,2; ЗМ=1,2; ЗПМ=1,2; ТЗ=1,2)</i> <i>ИНДЕКС К ПОЗИЦИИ (справочно):</i> ТЕР01-01-034-09 Индекс 2 кв. 2010 г. и ТЕР01-01-034-09 ОЗП=13,53; ЗМ=6,06; ЗПМ=13,53 НР (436 руб.): 61%=85%*(0,85 от ФОТ СП (184 руб.): 34%=50%*(0,85 от ФОТ	0,16	459,68	459,68 73,7	74		74 12		

Гранд-СМЕТА

1	2	3	4	5	6	7	8	9	10	11
5	ТЕР01-01-034-09 <i>Постановл. Губернатора Хабаров.края от 09.10.10 №119</i>	При перемещении грунта на каждые последующие 5 м добавлять: к расценке 01-01-034-03 (1000 м3 грунта) (Тех. часть ТЕР 33 л. 1.33.5 <i>Линейные работы</i> ОЗП=1,2; ЭМ=1,2; ЗГМ=1,2; ТЗ=1,2) <i>ИНДЕКС К ПОЗИЦИИ(справочно):</i> ТЕР01-01-034-09 Индекс 2 кв.2015 г. к ТЕР01-01-034-09 ОЗП=13,53; ЭМ=6,06; ЗГМ=13,53 НР (198 руб.): 81%=95%*0,85 от ФОТ СП (83 руб.): 34%=50%*(0,85*0,8) от ФОТ	0,16	459,68	459,68 73,7	74		74 12		
6	ТЕР01-01-034-09 <i>Постановл. Губернатора Хабаров.края от 09.10.10 №119</i>	При перемещении грунта на каждые последующие 5 м добавлять: к расценке 01-01-034-03 (1000 м3 грунта) (Тех. часть ТЕР 33 л. 1.33.5 <i>Линейные работы</i> ОЗП=1,2; ЭМ=1,2; ЗГМ=1,2; ТЗ=1,2) <i>ИНДЕКС К ПОЗИЦИИ(справочно):</i> ТЕР01-01-034-09 Индекс 2 кв.2015 г. к ТЕР01-01-034-09 ОЗП=13,53; ЭМ=6,06; ЗГМ=13,53 НР (198 руб.): 81%=95%*0,85 от ФОТ СП (83 руб.): 34%=50%*(0,85*0,8) от ФОТ	0,16	459,68	459,68 73,7	74		74 12		
7	ТЕР01-02-005-02 <i>Постановл. Губернатора Хабаров.края от 09.10.10 №119</i>	Уплотнение грунта пневматическими трамбовками, группа грунтов 3-4 (100 м3 уплотненного грунта) <i>ИНДЕКС К ПОЗИЦИИ(справочно):</i> ТЕР01-02-005-02 Индекс 2 кв.2015 г. к ТЕР01-02-005-02 ОЗП=13,53; ЭМ=4,43; ЗГМ=13,53 НР (5315 руб.): 81%=95%*0,85 от ФОТ СП (2231 руб.): 34%=50%*(0,85*0,8) от ФОТ	1,6	601,69 168,5	432,79 40,20	963	270	683 74	14,96	23,94
Итого прямые затраты по разделу в ценах 2001г.						1347	270	1077 136		23,94
Итого прямые затраты по разделу с учетом коэффициентов к итогам						1990	373	1617 206		33,04
В том числе, справочно:										
При ремонте и реконструкции зданий и сооружений работы, аналогичные технологическим процессам в новом строительстве ОЗП=1,15; ЭМ=1,25; ЗГМ=1,25; ТЗ=1,15; ТЗМ=1,25 (Поз. 3-7)						31	41	269 34		3,581
5. Производство строительных и других работ вблизи объектов, находящихся под высоким напряжением, в том числе в охранной зоне действующей воздушной линии электропередачи ОЗП=1,2; ЭМ=1,2; ЗГМ=1,2; ТЗ=1,2; ТЗМ=1,2 (Поз. 3-7)						332	52	209 34		5,508
Итого прямые затраты по разделу с учетом индексов, в текущих ценах						13170	5047	8123 2787		33,04
Накладные расходы						6346				
Сметная прибыль						2064				
Итого по разделу 2 Обваловка опор						22180				33,04
Раздел 3. Выправка опор										

Гранд-СМЕТА

1	2	3	4	5	6	7	8	9	10	11
8	ВУЕР_ВЛ-2-14 <i>включая</i>	Выправка железобетонной промежуточной одностоечной свободной стоящей опоры при отклонении от вертикальной оси: поперек линии ВЛ напряжением 110кВ (1 опора) <i>(Корректирующий коэффициент тех. части п.1.14 ОЗП=1,6; Поправочный коэффициент тех. части таблицы 3 п.20 ЭМ=1,22; Производство работ и зимнее время тех. части таблицы 2 п.4 ОЗП=1,38; ЭМ=1,38 к расч.; ТЗ=1,38; и 18 п.11/производство работ вблизи объектов, находящихся под высоким напряжением (напряж. 25 В), в том числе в охранной зоне действующей ЛЭП ОЗП=1,2; ЭМ=1,2 к расч.; ЗПМ=1,2; ТЗ=1,2; ТЗМ=1,2) ИНДЕКС К ПОЗИЦИИ(справочно): ТГР-33-01-008-01 Индекс 2 кв.2015 г. к ТГР-33-01-008-01 ОЗП=1,3, ЭМ=5,25; ЗПМ=13,53; МАТ=4,39 НР (7982 руб.): 200% от ФОТ СП (2395 руб.): 60% от ФОТ</i>	2	865,6 147,65	717,94	1731	295	1436	4,8686	9,74
Итого прямые затраты по разделу в ценах 2001г.						1731	295	1436		9,74
Итого прямые затраты по разделу с учетом индексов, в текущих ценах						11530	3991	7539		9,74
Накладные расходы						7982				
Сметная прибыль						2365				
Итого по разделу 3 Выправка опор						21907				9,74
ИТОГИ ПО СМЕТЕ:										
Итого прямые затраты по смете в ценах 2001г.						3389	665	2824 185		33,68
Итого прямые затраты по смете с учетом коэффициентов к итогам						2110	668	3442 280		42,78
Итого прямые затраты по смете с учетом индексов, в текущих ценах						27155	9038	18117 3788		42,78
Накладные расходы						15009				
Сметная прибыль						5369				
Итого по смете:										
Итого Строительные работы						23626				33,04
Итого Прочие затраты						21607				9,74
Итого						47533				42,78
В том числе:										
Машины и механизмы						18117				
ФОТ						12826				
Накладные расходы						15009				
Сметная прибыль						5369				
Итого Строительные работы для расчета лимитированных затрат						25628				
Переход «зона ПЗ» 0,02						543				
Командировочные расходы (ТЗ+ТЗМ)/8*500						4028				
Доставка рабочих и техники к месту производства работ (Расчет)						41097				

Гранд-СМЕТА

1	2	3	4	5	6	7	8	9	10	11
	ГСН 81-05-02-2007 таблица № 5 п. 33,2 Сборник сметных норм дополнительных затрат при производстве строительно-монтажных работ в зимнее время 2,70*0,8*1,08 2,38%					810				
	Итого					71904				
	Итого с прочими затратами (21 907)					93811				
	Непредвиденные затраты 3%					2814				
	Итого с непредвиденными					96625				
	Дефлятор 2,96%					2860				
	ВСЕГО по смете					99485				42,78

Составил Инженер ПТС ЦЭС: Е.В. Панфилова
(должность, подпись, расшифровка)

Проверил: Инженер СОПР ПТС ЦЭС: Е.Л. Пятакова
(должность, подпись, расшифровка)

ЛОКАЛЬНЫЙ СМЕТНЫЙ РАСЧЕТ № 4
(локальная смета)на Капитальный ремонт ВЛ-110 кВ С-29 заход на п/с Дормидонтовка(НВ№010237). Выправка опор. Обваловка опор.
(наименование работ и затрат, наименование объекта)

Основание: Ведомость дефектов и объемов работ

Сметная стоимость _____ 808,997 тыс. руб.

строительных работ _____ 497,268 тыс. руб.

прочих _____ 113,433 тыс. руб.

Средства на оплату труда _____ 47,977 тыс. руб.

Сметная трудоемкость _____ 117,71 чел.час

Составлен(а) в текущих (прогнозных) ценах по состоянию на 2 кв 2015 год

№ пп.	Шифр и номер позиции норматива	Наименование работ и затрат, единица измерения	Количество	Стоимость единицы, руб.		Общая стоимость, руб			Затраты труда рабочих, чел.-ч, на занятых обслуживанием машин	
				всего	эксплуатации машин	Всего	оплаты труда	эксплуатация машин	на единицу	всего
				оплаты труда	в т.ч. оплаты труда					
1	2	3	4	5	6	7	8	9	10	11
Раздел 1. Сопутствующие работы										
1	ТЕР01-02-087-03 Постановл.Губерн.Хабл.кр ая от 09.10.10 №110	Уборка снега со строительных площадок и дорог: бульдозерами с перемещениями на расстояние до 20 м (1000 м3 снега) ИНДЕКС К ПОЗИЦИИ(справочно): ТЕР01-02-087-03 Индекс 2 кв. 2015 г. и ТЕР01-02-087-03 ОЗП=13,53; ЭМ=6,31; ЗПМ=13,53 НР (93 руб.): 58%=90%*0.85 от ФОТ СП (42 руб.): 31%=45%*0.85(0.8) от ФОТ	0,2	222,48	222,48 42,7%	44		44 8		

Гранд-СМЕТА

1	2	3	4	5	6	7	8	9	10	11
2	ТЕР01-02-087-03 Постановл.Губернатора Хабаровск.кра от 08.10.10 №119	Уборка снега со строительных площадок и дорог: бульдозерами с перемещениями на расстояние до 20 м (1000 м³ снега) (5. Производство строительных и других работ вблизи объектов, находящихся под высоким напряжением, в том числе в охранной зоне действующей воздушной линии электропередачи ОЭП=1,2; ЭМ=1,2; ЗПМ=1,2; ТЗ=1,2; ТЗМ=1,2) ИНДЕКС К ПОЗИЦИИ(справочно) ТЕР01-02-087-03 Индекс 2 кв.2015 г. к ТЕР01-02-087-03 ОЭП=13,53; ЭМ=6,31; ЗПМ=13,53 НР (6897 руб.): 68% = 80%*0,65 от ФОТ СП (3189 руб.): 31% = 45%*(0,85*0,8) от ФОТ	12	266,98	266,98 50,58	3204		3204 808		
Итого прямые затраты по разделу в ценах 2001г.						3248		3248 616		
Итого прямые затраты по разделу с учетом коэффициентов к итогам						4060		4060 770		
В том числе, справочно:										
МДС35-IV г. 4.7. _При ремонте и реконструкции зданий и сооружений работы, аналогичные технологическим процессам в новом строительстве ОЭП=1,15; ЭМ=1,25; ЗПМ=1,25; ТЗ=1,15; ТЗМ=1,25 (Поз. 1-2)						812		812 154		
Итого прямые затраты по разделу с учетом индексов, в текущих ценах						25619		25619 10418		
Накладные расходы						7084				
Сметная прибыль						3230				
Итого по разделу 1 Сопутствующие работы						35933				
Раздел 2. Выправка опор										
3	ВУЕР ВЛ-2-14 Влажные	Выправка железобетонной промежуточной одностоечной свободностоящей опоры при отклонении от вертикальной оси: поперек линии ВЛ напряжением 110кВ (1 опора) (Правочный коэффициент тех. часть п.1 14 ОЭП=1,8; Поправочный коэффициент тех. часть таблицы 3 п.20 ЭМ=1,22; Производство работ в зимнее время тех. часть таблицы 2 п.4 ОЭП=1,38; ЭМ=1,38; ТЗ=1,38; п.16, таб.61 Производство работ вблизи объектов, находящихся под высоким напряжением (отдельно 25 В), в том числе в охранной зоне действующей ЛЭП в зоне повышенного напряжения от других ВЛ) ОЭП=1,2; ЭМ=1,2 и раскл.; ЗПМ=1,2; ТЗ=1,2, ТЗМ=1,2) ИНДЕКС К ПОЗИЦИИ(справочно): ТЕР33-01-005-01 Индекс 2 кв.2015 г. к ТЕР33-01-005-01 ОЭП=13,53; ЭМ=5,25; ЗПМ=13,53; МАТ=4,39 НР (23876 руб.): 200% от ФОТ СП (7193 руб.): 65% от ФОТ	6	865,6 147,66	717,94	5194	886	4308	4,8686	29,21

Гранд-СМЕТА

1	2	3	4	5	6	7	8	9	10	11
4	ВУЕР_ВЛ-2-10 6/10кВ/2кВ	Выправка железобетонной промежуточной одностоечной свободностоящей опоры при отклонении от вертикальной оси; вдоль линии ВЛ напряжением 110кВ (1 опора) (Рабочий коэффициент тех. часть п. 1.14 ОЗП=1,6; Поправочный коэффициент тех. часть, таблица 3 п. 20 ЭМ=1,22; Производитель работ в зимнее время тех. часть, таблица 2 п. 4 ОЗП=1,38; ЭМ=1,38; ТЗ=1,38, п. 15 таб. 1 Производитель работ вблизи объектов, находящихся под напряжением (свыше 25 В), в этом числе в охранной зоне действующего ЛЭП (в зоне наведенного напряжения от других ЛЛ); ОЗП=1,2; ЭМ=1,2 к расч., ЗПМ=1,2; ТЗ=1,2; ТЗМ=1,2) ИНДЕКС К ПОЗИЦИИ(справочно): ТЕР35-01-008-01 Индекс 2 кв. 2015 г. к ТЕР35-01-008-01 ОЗП=13,53; ЭМ=5,28; ЗПМ=13,53; МАТ=4,39 НР (17164 руб.): 200% от ФОТ СП (5155 руб.): 50% от ФОТ	3	1274 2*1.76	1062,24	3822	635	3187	7,2036	21,51
Итого прямые затраты по разделу в ценах 2001г.						9016	1521	7495		50,82
Итого прямые затраты по разделу с учетом индексов, в текущих ценах						69928	20579	39349		50,82
Накладные расходы						41158				
Сметная прибыль						12347				
Итого по разделу 2 Выправка опор						113433				50,82
Раздел 3. Обваловка опор										
5	ТЕР01-01-037-01 Постановл. Губерн. Ком. Хаба. Кра. от 09.10.10 N119	Обваловка опор предварительной разрыхленным скальным грунтом с перемещением до 10 м бульдозерами мощностью: 79 кВт (108 л.с.) (1000 м3 грунта) (Линейные работы ОЗП=1,2; ЭМ=1,2 к расч., ЗПМ=1,2; ТЗ=1,2) ИНДЕКС К ПОЗИЦИИ(справочно): ТЕР01-01-037-01 Индекс 2 кв. 2015 г. к ТЕР01-01-037-01 ОЗП=13,53; ЭМ=5,31; ЗПМ=13,53 НР (2145 руб.): 81%=95%*0,89 от ФОТ СП (802 руб.): 34%=50%*(0,85*0,8) от ФОТ	0,27	2542,56	2542,58 482,59	686		686 130		
6	ТЕР01-01-037-04 Постановл. Губерн. Ком. Хаба. Кра. от 09.10.10 N119	При перемещении грунта на каждые 10 м добавлять: к расценке 01-01-037-01 (1000 м3 грунта) (Линейные работы ОЗП=1,2; ЭМ=1,2 к расч., ЗПМ=1,2; ТЗ=1,2) ИНДЕКС К ПОЗИЦИИ(справочно): ТЕР01-01-037-04 Индекс 2 кв. 2015 г. к ТЕР01-01-037-04 ОЗП=13,53; ЭМ=5,31; ЗПМ=13,53 НР (855 руб.): 81%=95%*0,89 от ФОТ СП (338 руб.): 34%=50%*(0,85*0,8) от ФОТ	0,27	1017,04	1017,04 193,03	275		275 52		

Гранд-СМЕТА

1	2	3	4	5	6	7	8	9	10	11
7	ТЕР01-02-005-02 Постановл. Губернатор. Хабаров. кра от 09.10.10 N119	Уплотнение грунта пневматическими трамбовками. группа грунтов: 3-4 (100 м3 уплотненного грунта) (линейные работы: ОЗП=1,2; ЭМ=1,2 к расх.; ЗПМ=1,2; ТЗ=1,2) ИНДЕКС К ПОЗИЦИИ(справочно): ТЕР01-02-005-02 Индекс 2 кв.2015 г. к ТЕР01-02-005-02 ОЗП=1,5,53; ЭМ=4,43; ЗПМ=17,53 НР (10751 руб.): 81%=95%*0,80 от ФОТ СП (4313 руб.): 34%=50%*0,65*0,81 от ФОТ	2,7	722,03 202,68	516,35 55,54	1949	547	1402 150	17,952	48,47
8	ТСЦ-408-0006 Постановл. Губернатор. Хабаров. кра от 09.10.10 N119	Щебень из природного камня для строительных работ марка 1200, фракция 10-20 мм (м3) ИНДЕКС К ПОЗИЦИИ(справочно): ТСЦ-408-0006 Индекс 2 кв.2015 г. к ТСЦ-408-0006 Щебень из природного камня для строительных работ марка 1200, фракция 10-20 мм МАТ=4,58	270	259,83		70154				
Итого прямые затраты по разделу в ценах 2001г.						73064	547	2393 332		48,47
Итого прямые затраты по разделу с учетом коэффициентов к итогам						74456	755	3547 500		66,89
В том числе, справочно:										
МДС35-IV п.4.7. _При ремонте и реконструкции зданий и сооружений работы, аналогичные технологическим процессам в новом строительстве ОЗП=1,15; ЭМ=1,25; ЗПМ=1,25; ТЗ=1,15; ГЗМ=1,25 (Поз. 6-7)						674	82	591 83		7,2705
МДС35 п.4.7 п.5. _Производство строительных и других работ вблизи объектов, находящихся под высоким напряжением, в том числе в охранной зоне действующей воздушной линии электропередачи ОЗП=1,2; ЭМ=1,2; ЗПМ=1,2. ТЗ=1,2; ГЗМ=1,2 (Поз. 5-6)						718	126	591 83		11,148
Итого прямые затраты по разделу с учетом индексов, в текущих ценах						349946	10215	18426 6765		66,89
Накладные расходы						13754				
Сметная прибыль						5773				
Итого по разделу 3 Обваловка опор						369473				66,89
Раздел 4. Перевозка сыпучих материалов										
9	ТСЦнг03-21-01-035 Приказ Министров России от 14.03.14 №97/пр	Перевозка грузов автомобилями-самосвалами грузоподъемностью 10 т, работающих вне карьера, на расстояние до 35 км I класс груза (1 т груза) ИНДЕКС К ПОЗИЦИИ(справочно): ТСЦнг03-21-01-035 Индекс 2 кв.2015 г. к ТСЦнг03-21-01-035 ЭМ=6,76 НР 0%=0%*0,80 от ФОТ СП 0%=0%*0,8 от ФОТ	492,7	27,58	27,58	13589		13589		
Итого прямые затраты по разделу в ценах 2001г.						13589		13589		
Итого прямые затраты по разделу с учетом индексов, в текущих ценах						91862		91862		
Итого по разделу 4 Перевозка сыпучих материалов						91862				
ИТОГИ ПО СМЕТЕ:										

Гранд-СМЕТА

2	3	4	5	6	7	8	9	10	11
Итого прямые затраты по смете в ценах 2001г.						98917	2068	26885 948	99,29
Итого прямые затраты по смете с учетом коэффициентов к итогам						101121	2276	28861 1270	117,71
Итого прямые затраты по смете с учетом индексов, в текущих ценах						527355	30794	175258 17129	117,71
Накладные расходы						61996			
Сметная прибыль						21350			
Итого по смете:									
Итого Строительные работы						497268			66,29
Итого Прочие затраты						113433			50,82
Итого						610701			117,71
В том числе:									
Материалы						321305			
Машины и механизмы						175256			
ФОТ						47977			
Накладные расходы						61996			
Сметная прибыль						21350			
Итого Строительные работы для расчета лимитированных затрат						497268			
Переход к зоне ПЗ*0,05						26368			
Командировочные расходы (ТЗ+ТЗМ)/8*500						13226			
Доставка рабочих и техники к месту производства работ (Расчет)						100723			
Г СН 81-05-02 2007 таблица №5 п.33.1. Сборник сметных норм дополнительных затрат при производстве строительно-монтажных работ в зимнее время 2,71 *0,8*1,08 2,38%						11835			
Итого						649420			
Итого с прочими затратами (113 433)						762853			
Непредвиденные затраты 3%						22808			
Итого с непредвиденными						785739			
Дефлятор 2,96%						23259			
ВСЕГО по смете						808997			117,71

Составил Инженер ПТС ЦЭС: Е.В. Панфилова

(должность, подпись, расшифровка)

Проверил: Инженер СОПР ПТС ЦЭС: Е.И. Пятакова

(должность, подпись, расшифровка)

ЛОКАЛЬНЫЙ СМЕТНЫЙ РАСЧЕТ № 5
(локальная смета)на Капитальный ремонт ВЛ-35 кВ АК - СТ, протяж. 2,2 км (Инв. № НВ009976). Обваловка опор
(наименование работ и затрат, наименование объекта)

Основание: Ведомость дефектов и объемов работ

Сметная стоимость строительных работ 328,500 тыс. руб.

Средства на оплату труда 22,053 тыс. руб.

Сметная трудоемкость 73,08 чел.час

Составлен(а) в текущих (прогнозных) ценах по состоянию на 2 кв 2015 год

№ пп.	Шифр и номер позиции норматива	Наименование работ и затрат, единица измерения	Количество	Стоимость единицы, руб.		Общая стоимость, руб.			Затраты труда рабочих, чел.-ч, не занятых обслуживанием машин	
				всего	эксплуатация машин	Всего	оплаты труда	эксплуатация машин	на единицу	всего
				оплаты труда	в т.ч. оплаты труда					
1	2	3	4	5	6	7	8	9	10	11
Раздел 1. Сопутствующие работы										
1	ТЕР01-02-087-03 Постановл.Губернатор.Хабар.края от 09.10.10 №119	Уборка снега со строительных площадок и дорог, бульдозерами с перемещениями на расстояние до 20 м (1000 м ³ снега) (б. Производство строительных и других работ вблизи объектов, находящихся под высоким напряжением, в том числе в охранной зоне действующей воздушной линии электропередачи: СЭП-1,2; ЭМ-1,2; ЭПМ-1,2; ТЭ-1,2; ТЭМ-1,2) ИНДЕКС К ПОЗИЦИИ(исправочно) ТЕР01-02-087-03 Индекс 2 кв.2015 г. к ТЕР01-02-087-03 ОДП-13,53; ОМ-6,31; ЭПМ-13,53 НП (2281 руб.), 68%=89%*0,95 от ФОТ СП (1044 руб.), 31%-45% (0,85*0,9) от ФОТ	3,92	266,98	266,98 60,68	1047		1047 199		

Гранд-СМЕТА

1	2	3	4	5	6	7	8	9	10	11
2	ТЕР01-02-087-03 Постановл.Губерн.м.Хабар.кр от 09.10.10 N119	Уборка снега со строительных площадок и дорог, бульдозерами с перемещениями на расстояние до 20 м (1000 м3 снега) ИНДЕКС К ПОЗИЦИИ(справочно) ТЕР01-02-087-03 Индекс 2 кв.2015 г. к ТЕР01-02-097-03 ОЗП=1,3,53; ЗМ=6,31; ЗПМ=13,53 НР (32 руб.), 65%=60%*0,85 от ФОТ СП (42 руб.); 31%=45%*(0,85*0,8) от ФОТ	0,2	222,48	222,48 42,23	44		44 8		
Итого прямые затраты по разделу в ценах 2006г						1091		1091		
Итого прямые затраты по разделу с учетом коэффициентов к итогам						1054		1054		
В том числе, справочно:										
При ремонте и реконструкции зданий и сооружений работы, аналогичные технологическим процессам в новом строительстве ОЗП=1,15; ЗМ=1,25; ЗПМ=1,25; ТЗ=1,15; ТЗМ=1,25 (Поз. 1-2)						273		273		
Итого прямые затраты по разделу с учетом индексов, в текущих ценах						8607		8607		
Накладные расходы						2383		3504		
Сметная прибыль						1086				
Итого по разделу 1 Сопутствующие работы						12076				
Раздел 2. Обваловка опор										
3	ТЕР01-01-037-01 Постановл.Губерн.м.Хабар.кр от 09.10.10 N119	Обваловка опор предварительно разрыхленным скальным грунтом с перемещением до 10 м бульдозерами мощностью 79 кВт (108 л.с.) (1000 м3 грунта) (Тех.часть ТЕР 33 п.1.33.5 Понедельные работы ОЗП=1,2; ЗМ=1,2; ЗПМ=1,2; ТЗ=1,2) ИНДЕКС К ПОЗИЦИИ(справочно) ТЕР01-01-037-01 Индекс 2 кв.2015 г. к ТЕР01-01-037-01 ОЗП=13,53; ЗМ=6,31; ЗПМ=13,53 НР (2346 руб.); 81%=95%*0,85 от ФОТ СП (864 руб.); 34%=50%*(0,85*0,8) от ФОТ	0,295	2542,66	2542,66 482,59	750		750		
4	ТЕР01-01-037-04 Постановл.Губерн.м.Хабар.кр от 09.10.10 N119	При перемещении грунта на каждые 10 м добавлять к расценке 01-01-037-01 (1000 м3 грунта) (Тех.часть ТЕР 33 п.1.33.5 Понедельные работы ОЗП=1,2; ЗМ=1,2; ЗПМ=1,2; ТЗ=1,2) ИНДЕКС К ПОЗИЦИИ(справочно) ТЕР01-01-037-04 Индекс 2 кв.2015 г. к ТЕР01-01-037-04 ОЗП=13,53; ЗМ=6,31; ЗПМ=13,53 НР (332 руб.); 81%=95%*0,85 от ФОТ СП (381 руб.); 34%=50%*(0,85*0,8) от ФОТ	0,295	1917,04	1917,04 193,03	300		300		

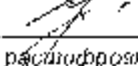
Гранд-СМЕТА

1	2	3	4	5	6	7	8	9	10	11
5	ТЕР01-02-005-02 Постановл.Губернатора Хабаровск. края от 09.10.10 N119	Уплотнение грунта пневматическими трамбовками, группа грунтов: 3-4 (100 м3 уплотненного грунта) (Так. часть ТЕР 30 п. 1,33.5 Лицевые работы ОЗП=1,2 ЗМ=1,2, ЗПМ=1,2, ТЗ=1,2) ИНДЕКС К ПОЗИЦИИ(справочно): ТЕР01-02-005-02 Индекс 2 кв.2015 г. к ТЕР01-02-005-02 ОЗП=1,3,50; ЗМ=4,43; ЗПМ=13,58 НР (11748 руб.): 81%=85% от ФОТ СЛ (4931 руб.): 34%=63% (6 85*0,5) от ФОТ	2,85	722,03 202,88	518,35 55,54	2130	598	1532 164	17,952	52,95
6	ТСЦ-413-0222 Постановл.Губернатора Хабаровск. края от 09.10.10 N119 применительно	Камень бутовый марка: 1000, размер от 70 до 1000 мм (скальный грунт) (м3) ИНДЕКС К ПОЗИЦИИ(справочно): ТСЦ-413-0222 Индекс 2 кв.2015 г. к ТСЦ-413-0222 Камень бутовый марка 1000, размер от 70 до 1000 мм МАТ=4,25	285	128,62		37943				
Итого прямые затраты по разделу в ценах 2001г.						41123	598	2582 363		52,95
Итого прямые затраты по разделу с учетом коэффициентов к итогам						42543	826	3874 545		73,08
В том числе, справочно.										
При ремонте и реконструкции зданий и сооружений работы, аналогичные технологическим процессам в новом строительстве ОЗП=1,15; ЗМ=1,25; ЗПМ=1,25; ТЗ=1,15; ТЗМ=1,25 (Пос. 3-5)						736	90	646 91		7,944
Б. Производство строительных и других работ вблизи объектов, находящихся под высоким напряжением, в том числе в охранной зоне действующей воздушной линии электропередачи ОЗП=1,2; ЗМ=1,2; ЗПМ=1,2; ТЗ=1,2; ТЗМ=1,2 (Пос. 3-5)						784	138	646 91		12,18
Итого прямые затраты по разделу с учетом индексов, в текущих ценах						192559	11176	20125 7373		73,09
Накладные расходы						15025				
Сметная прибыль						8307				
Итого по разделу 2 Обваловка опор						213891				73,08
Раздел 3. Перевозка										
7	ТСЦпг03-21-01-005 Приказ Министра России от 14.03.14 N897/н	Перевозка грузов автомобилями-самосвалами грузоподъемностью 10 т, работающих вне карьера, на расстояние: до 5 км I класс груза (1 т груза) ИНДЕКС К ПОЗИЦИИ(справочно): ТСЦпг03-21-01-005 Индекс 2 кв.2015 г. к ТСЦпг03-21-01-005 ЗМ=6,76 НР 0% от ФОТ СЛ 0% от ФОТ	609	8,68	8,68	5720		5720		
Итого прямые затраты по разделу в ценах 2001г.						5720		5720		
Итого прямые затраты по разделу с учетом индексов, в текущих ценах						38867		38867		
Итого по разделу 3 Перевозка						38867				
ИТОГИ ПО СМЕТЕ:										

Гранд-СМЕТА

1	2	3	4	5	6	7	8	9	10	11
Итого прямые затраты по смете в ценах 2001г.						47934	598	9393 570		52,86
Итого прямые затраты по смете с учетом коэффициентов к материалам						49727	826	10958 804		73,08
Итого прямые затраты по смете с учетом индексов, в текущих ценах						239833	1176	67399 10977		73,08
Накладные расходы						17408				
Сметная прибыль						7393				
Итого по смете:										
Земляные работы, выполняемые по другим видам работ (подготовительным, сопутствующим, укрепительным) (МДС81-33.2004 Прил.4 л.1.4 Прим.п.1: Письмо №АП-5536/06 Прил.1 п.1.4, Прим.п.1; Письмо №3757-КК/08 от 21.02.11)						12076				
Земляные работы, выполняемые механизированным способом (МДС81-33.2004 Прил.4 п.1.1, Прим.п.1 и Письмо №ВБ-338/02 от 08.02.08: Письмо №АП-5536/06 от 18.11.04 Прил.1 п.1.1, Прим.п.1: Письмо №3757-КК/08 от 21.02.11)						52633				73,08
Материалы для строительных работ						161258				
Перевозка грузов автотранспортом						38607				
Итого						264834				73,08
В том числе:										
Материалы						161258				
Машины и механизмы						67399				
ФОТ						22053				
Накладные расходы						17408				
Сметная прибыль						7393				
Доставка рабочих и техники к месту производства работ (Расчет)						29907				
ГСН 81-05-02-2007 таблица № 5 п. 33,1.Сборник сметных норм дополнительных затрат при производстве строительно-монтажных работ в зимнее время 6,716*0,8*1,08 5,79%						15322				
Итого						309763				
Непредвиденные затраты 3%						9293				
Итого с непредвиденными						319056				
Дефлятор 2,98%						9444				
ВСЕГО по смете						328500				73,08

Составил Инженер ПТС ЦЭС:  Е.В. Панфилова
(должность, подпись, расшифровка)

Проверил Инженер СОПР ПТС ЦЭС:  Е.Л. Пятакова
(должность, подпись, расшифровка)

ВЛ-35кВ Т-30/Т-31 «АК ... СТ» протяж. 2,2км
(наименование стройки)

ЛОКАЛЬНЫЙ СМЕТНЫЙ РАСЧЕТ № 6
(локальная смета)

на Капитальный ремонт ВЛ-35 кВ от ПС "ЮМР"-ПС "СТ" (Инв. №НВ009929).Выпрямка опор.Обваловка опор.
(наименование работ и затрат, наименование объекта)

Основание: Ведомость дефектов и объемов работ

Сметная стоимость _____ 228,278 тыс. руб.
 строительных работ _____ 126,112 тыс. руб.
 прочих _____ 32,887 тыс. руб.
 Средства на оплату труда _____ 20,201 тыс. руб.
 Сметная трудоемкость _____ 65,39 чел.час
 Составлен(а) в текущих (прогнозных) ценах по состоянию на 2 кв 2015 год

№ п/п	Шифр и номер позиции норматива	Наименование работ и затрат, единица измерения	Количество	Стоимость единицы, руб.		Общая стоимость, руб.			Затраты труда рабочих, чел.-ч. не занятых обслуживанием машин	
				всего	эксплуатации машин	Всего	оплаты труда	эксплуатация машин	на единицу	всего
				оплаты труда	в т.ч. оплаты труда					
1	2	3	4	5	6	7	8	9	10	11
Раздел 1. Сопутствующие работы										
1	ТЕР01-02-087-03 <small>Постановление Правительства Хабаровского края от 09.10.10 №119</small>	Уборка снега со строительных площадок и дорог, бульдозерами с перемещениями на расстояние до 20 м (1000 м3 снега) <small>(3. Производства строительных и других работ вблизи объектов, находящихся под высоким напряжением, в том числе в охранной зоне действующей воздушной линии электропередачи ОП=1,2; ЗМ=1,2; ЗПМ=1,2; ТЗ=1,2, ТЗМ=1,2) ИНДЕКС К ПОЗИЦИИ(отраслевно): ТЕР01-02-087-03 Индекс 2 кв.2015 г. к ТЕР01-02-087-03 ОЗП=13,55; ЗМ=6,31; ППМ=13,55 НР (1150 руб.): 68%=80%*0,65 от ФОТ СН (529 руб.): 31%=46%*0,85% от ФОТ</small>	2	266,98	266,98 50,38	534		534 101		

Гранд-СМЕТА

1	2	3	4	5	6	7	8	9	10	11
2	ТЕР01-02-087-03 Постановл. Губернатора Хабаров. края от 09.10.10 N119	Уборка снега со строительных площадок и дорог: бульдозерами с перемещениями на расстояние до 20 м (1000 м3 снега) ИНДЕКС К ПОЗИЦИИ(справочно) ТЕР01-02-087-03 Индекс 2 кв. 2016 г. к ТЕР01-02-087-03 ОЗП=13,53; ЗМ=6,31; ЗПМ=13,53 НР (82 руб.): 68%=55%*0,85 от ФОТ СП (42 руб.): 31%=45%*(0,85*0,8) от ФОТ	0,2	222,48	222,48 42,23	44		44 8		
Итого прямые затраты по разделу в ценах 2001г.						578		578 109		
Итого прямые затраты по разделу с учетом коэффициентов к итогам						723		723 136		
В том числе, справочно										
При ремонте и реконструкции зданий и сооружений работы, аналогичные технологическим процессам в новом строительстве ОЗП=1,15; ЗМ=1,25; ЗПМ=1,25; ТЗ=1,15; ТЗМ=1,25 (Поз. 1-2)						145		145 27		
Итого прямые затраты по разделу с учетом индексов, в текущих ценах						4562		4562 1840		
Накладные расходы						1251				
Счетная прибыль						570				
Итого по разделу 1 Сопутствующие работы						6383				
Раздел 2. Обваловка опор привозным грунтом										
3	ТЕР01-01-037-01 Постановл. Губернатора Хабаров. края от 09.10.10 N119	Обваловка опор предварительно разрыхленным скальным грунтом с перемещением до 10 м бульдозерами мощностью: 79 кВт (108 л.с.) (1000 м3 грунта) (Тех. часть ТЕР 33 и 1,53,5 Линейные работы ОЗП=1,2; ЗМ=1,2; ЗПМ=1,2; ТЗ=1,2) ИНДЕКС К ПОЗИЦИИ(справочно) ТЕР01-01-037-01 Индекс 2 кв. 2016 г. к ТЕР01-01-037-01 ОЗП=13,53; ЗМ=6,31; ЗПМ=13,53 НР (867 руб.): 81%=55%*0,85 от ФОТ СП (414 руб.): 34%=50%*(0,85*0,8) от ФОТ	0,125	2542,58	2542,58 482,58	318		318 60		
4	ТЕР01-01-037-04 Постановл. Губернатора Хабаров. края от 09.10.10 N119	При перемещении грунта на каждые 10 м добавлять к расценке 01-01-037-01 (1000 м3 грунта) (Тех. часть ТЕР 33 и 1,33,5 Линейные работы ОЗП=1,2; ЗМ=1,2; ЗПМ=1,2; ТЗ=1,2) ИНДЕКС К ПОЗИЦИИ(справочно) ТЕР01-01-037-04 Индекс 2 кв. 2016 г. к ТЕР01-01-037-01 ОЗП=13,53; ЗМ=6,31; ЗПМ=13,53 НР (354 руб.): 81%=55%*0,85 от ФОТ СП (166 руб.): 34%=50%*(0,85*0,8) от ФОТ	0,125	1017,04	1017,04 192,03	127		127 24		

Гранд-СМЕТА

1	2	3	4	5	6	7	8	9	10	11
5	ТЕР01-02-005-02 Постановл.Губернати.Хабар.кр от 09.10.10 N119	Уплотнение грунта пневматическими трембовками. группа грунтов: 3-4 (100 м3 уплотняемого грунта) (Тех. часть ТЕР 39 п.1.33 5 Линейные работы ОЗП=1,2; ЭМ=1,2; ЗПМ=1,2; ТЗ=1,2) ИНДЕКС К ПОЗИЦИИ(справочно): ТЕР01-02-005-02 Индекс 2 кв.2015 г. к ТЕР01-02-005-02 ОЗП=13,53; ЭМ=4,43; ЗПМ=13,53 НР (46,54 руб.) 81%-95%*0,85 от ФОТ СП (2079 руб.) 34%=50%*0,85*0,81 от ФОТ	1,25	722,03 202,68	519,35 55,54	803	253	650 69	17,352	22,44
6	ТСЦ-413-0222 Постановл.Губернати.Ха бар.края от 09.10.10 N119 применительно	Камень бутовый марка: 1000, размер от 70 до 1000 мм (скальный грунт) (м3) ИНДЕКС К ПОЗИЦИИ(справочно): ТСЦ-413-0222 Индекс 2 кв.2015 г. к ТСЦ-413-0222 Камень бутовый марка 1000, размер от 70 до 1000 мм МАТ=4,25	125	128,62		160,78				
Итого прямые затраты по разделу в ценах 2001г.						17426	253	1095 163		22,44
Итого прямые затраты по разделу с учетом коэффициентов к итогам						18072	349	1343 223		30,97
В том числе, справочно:										
При ремонте и реконструкции зданий и сооружений работы, аналогичные технологическим процессам в новом строительстве ОЗП=1,15; ЭМ=1,25; ЗПМ=1,25; ТЗ=1,15; ТЗМ=1,25 (Поз. 3-5)						313	38	274 38		3,368
6. Производство строительных и других работ вблизи объектов находящихся под высоким напряжением, в том числе в охранной зоне действующей воздушной линии электропередачи ОЗП=1,2; ЭМ=1,2; ЗПМ=1,2; ТЗ=1,2; ТЗМ=1,2 (Поз. 3-5)						333	58	274 38		5,162
Итого прямые затраты по разделу с учетом индексов, в текущих ценах						81599	4722	8545 3099		30,97
Накладные расходы						6335				
Сметная прибыль						2659				
Итого по разделу 2 Обваловка опор привозным грунтом						90593				30,97
Раздел 3. Перевозка										
7	ТССЦпг03-21-01-005 Приказ Министров России от 14.03.14 №87/нр	Перевозка грузов автомобилями-самосвалами грузоподъемностью 10 т, работающих вне карьера, на расстояние: до 5 км I класс груза (1 т груза) ИНДЕКС К ПОЗИЦИИ(справочно): ТССЦпг03-21-01-005 Индекс 2 кв.2015 г. к ТССЦпг03-21-01- 005 ЭМ=6,76 НР 0% от ФОТ СП 0% от ФОТ	279	8,68	8,68	2422		2422		
Итого прямые затраты по разделу в ценах 2001г.						2422		2422		
Итого прямые затраты по разделу с учетом индексов, в текущих ценах						16373		16373		
Итого по разделу 3 Перевозка						16373				
Раздел 4. Обваловка опор местным грунтом										

Гранд-СМЕТА

1	2	3	4	5	6	7	8	9	10	11
8	ТЕР01-01-034-03 Постановл.Губернатор.Хабаровск от 09.10.10 N119	Засыпка траншей и котлованов с перемещением грунта до 5 м бульдозерами мощностью: 96 кВт (130 л.с.), группа грунтов 3 (1000 м3 грунта) (Тех. часть ТЕР 33 п.1.33.5 Линейные работы ОЗП=1,2; ЗМ=1,2; ЗПМ=1,2; ТЗ=1,2) ИНДЕКС К ПОЗИЦИИ(случайно): ТЕР01-01-034-03 Индекс 2 кв.2015 г. к ТЕР01-01-034-03 ОЗП=13,53; ЗМ=6,09; ЗПМ=13,53 НР (208 руб.): 51%=55%*0,85 от ФОТ СП (87 руб.): 34%=50%*0,85*0,8 от ФОТ	0,08	1009,67	1009,67 181,88	81		81 13		
9	ТЕР01-01-034-09 Постановл.Губернатор.Хабаровск от 09.10.10 N119	При перемещении грунта на каждые последующие 5 м добавлять: к расценке 01-01- 034-03 (1000 м3 грунта) (Тех. часть ТЕР 33 п.1.33.6 Линейные работы ОЗП=1,2; ЗМ=1,2; ЗПМ=1,2; ТЗ=1,2) ИНДЕКС К ПОЗИЦИИ(случайно): ТЕР01-01-034-09 Индекс 2 кв.2015 г. к ТЕР01-01-034-09 ОЗП=13,53; ЗМ=6,09; ЗПМ=13,53 НР (109 руб.): 51%=55%*0,85 от ФОТ СП (48 руб.): 34%=50%*0,85*0,8 от ФОТ	0,08	459,68	459,68 73,7	37		37 6		
10	ТЕР01-01-034-09 Постановл.Губернатор.Хабаровск от 09.10.10 N119	При перемещении грунта на каждые последующие 5 м добавлять: к расценке 01-01- 034-03 (1000 м3 грунта) (Тех. часть ТЕР 33 п.1.33.6 Линейные работы ОЗП=1,2; ЗМ=1,2; ЗПМ=1,2; ТЗ=1,2) ИНДЕКС К ПОЗИЦИИ(случайно): ТЕР01-01-034-09 Индекс 2 кв.2015 г. к ТЕР01-01-034-09 ОЗП=13,53; ЗМ=6,09; ЗПМ=13,53 НР (109 руб.): 51%=55%*0,85 от ФОТ СП (48 руб.): 34%=50%*0,85*0,8 от ФОТ	0,08	459,68	459,68 73,7	37		37 6		
11	ТЕР01-01-034-09 Постановл.Губернатор.Хабаровск от 09.10.10 N119	При перемещении грунта на каждые последующие 5 м добавлять: к расценке 01-01- 034-03 (1000 м3 грунта) (Тех. часть ТЕР 33 п.1.33.6 Линейные работы ОЗП=1,2; ЗМ=1,2; ЗПМ=1,2; ТЗ=1,2) ИНДЕКС К ПОЗИЦИИ(случайно): ТЕР01-01-034-09 Индекс 2 кв.2015 г. к ТЕР01-01-034-09 ОЗП=13,53; ЗМ=6,09; ЗПМ=13,53 НР (109 руб.): 51%=55%*0,85 от ФОТ СП (48 руб.): 34%=50%*0,85*0,8 от ФОТ	0,08	459,68	459,68 73,7	37		37 6		

Гранд-СМЕТА

1	2	3	4	5	6	7	8	9	10	11
12	ТЕР01-02-005-02 <i>Постановл. Губернатора Хабаровск. края от 09.10.10 №119</i>	Уплотнение грунта пневматическими трамбовками, группа грунтов: 3-4 (100 м3 уплотненного грунта) (Тех. часть ТЕР 33 п. 1.33.5 Понесенные работы ОЗП=1,2; ЭМ=1,2; ЗПМ=1,2; ТЗ=1,2) ИИ (ТЗК) к ПОЗИЦИИ (справочно). ТЕР01-02-005-02 Индекс 2 кв. 2015 г. к ТЕР01-02-005-02 ОЗП=1,3,53; ЭМ=4,43; ЗПМ=13,53 ИИ (3167 руб.): 81%=95%*0,85 от ФОТ СП (1329 руб.): 34%=50%*0,85*0,8) от ФОТ	0,8	722,03 202,68	519,35 55,54	578	162	416 44	17,952	14,36
Итого прямые затраты по разделу в ценах 2001г.						770	162	600 75		14,36
Итого прямые затраты по разделу с учетом коэффициентов к итогам						1135	223	912 113		19,81
В том числе, справочно:										
При ремонте и реконструкции зданий и сооружений работы аналогичные технологическим процессам в новом строительстве ОЗП=1,15; ЭМ=1,25; ЗПМ=1,25; ТЗ=1,15; ТЗМ=1,25 (Поз. 8-12)						176	24	152 19		2,154
5. Производство строительных и других работ вблизи объектов, находящихся под высоким напряжением, в том числе в охранной зоне действующей воздушной линии электропередачи ОЗП=1,2; ЭМ=1,2; ЗПМ=1,2; ТЗ=1,2; ТЗМ=1,2 (Поз. 8-12)						189	37	152 19		3,302
Итого прямые затраты по разделу с учетом индексов, в текущих ценах						7535	3017	4518 1529		19,81
Накладные расходы						3582				
Сметная прибыль						1546				
Итого по разделу 4 Обваловка опор местным грунтом						12763				19,81
Раздел 5. Выправка опор										
13	ВУЕР_ВЛ-2-13 <i>влагоукрепл</i>	Выправка железобетонной промежуточной одностоечной свободностоящей опоры при отклонении от вертикальной оси: полерек линии ВЛ напряжением 35кВ (1 опора) (Исходный коэффициент тех. часть п. 1.14 ОЗП=1,8 Поправочный коэффициент тех. часть таблица 3 п. 20 ЭМ=1,22, Производство работ в зимнее время тех. часть таблица 2 п. 4 ОЗП=1,38; ЭМ=1,38; ТЗ=1,38; п. 16 табл. Производство работ вблизи объектов находящихся под высоким напряжением (свыше 25 кВ), в том числе в охранной зоне действующих ЛЭП ОЗП=1,2; ЭМ=1,2; ЗПМ=1,2; ТЗ=1,2) ИИ (ТЗК) к ПОЗИЦИИ (справочно). ТЕР35-01-008-01 Индекс 2 кв. 2015 г. к ТЕР35-01-008-01 ОЗП=1,3,53; ЭМ=5,25; ЗПМ=13,53; ИИ=4,39 ИИ (11988 руб.): 200% от ФОТ СП (3396 руб.): 60% от ФОТ	3	865,8 147,66	717,94	2597	443	2154	4,8686	14,61
Итого прямые затраты по разделу в ценах 2001г.						2597	443	2154		14,61
Итого прямые затраты по разделу с учетом индексов, в текущих ценах						17303	5994	11309		14,81
Накладные расходы						11988				

Гранд-СМЕТА

1	2	3	4	5	6	7	8	9	10	11
Сметная прибыль						-3598				
Итого по разделу 5 Выправка опор						32887				14,61
ИТОГИ ПО СМЕТЕ:										
Итого прямые затраты по смете в ценах 2001г.						23793	858	6857		51,41
Итого прямые затраты по смете с учетом коэффициентов к итогам						24949	1015	7856		85,39
Итого прямые затраты по смете с учетом индексов, в текущих ценах						127372	13733	45307		85,39
Накладные расходы						23256				
Сметная прибыль						8371				
Итого по смете:										
Итого Строительные работы						126112				50,78
Итого Прочие затраты						32887				14,61
Итого						158999				65,39
В том числе:										
Материалы						68332				
Машины и механизмы						45307				
ФОТ						20201				
Накладные расходы						23256				
Сметная прибыль						8371				
Итого Строительные работы для расчета лимитированных затрат						126112				
Доставка рабочих и техники к месту производства работ (Расчет)						48956				
ГСН 81-05-02-2007 таблица № 5 п. 33,1. Сборник сметных норм дополнительных затрат при производстве строительно-монтажных работ в зимнее время 6,716*0,8*1,08 5,79%						7302				
Итого						182370				
Итого с прочими затратами (32 887)						215257				
Непредвиденные затраты 3%						6458				
Итого с непредвиденными						221715				
Дефлятор 2,96%						6563				
ВСЕГО по смете						228278				65,39

Составил Инженер ПТС ЦЭС _____ Е.В. Панфилова

(должность, подпись, расшифровка)

Проверил: Инженер СОПР ПТС ЦЭС: _____ Е.П. Пятакова

(должность, подпись, расшифровка)

ЛОКАЛЬНЫЙ СМЕТНЫЙ РАСЧЕТ №7

(локальная смета)

на Капитальный ремонт ВЛ-35 кВ Южная - Некрасовка, протяж. 6,3 км (Электросетевой комплекс №7). Обваловка опор

(наименование работ и затрат, наименование объекта)

Основание: Ведомость дефектов и объемов работ

Сметная стоимость _____ 511,545 тыс. руб.

строительных работ _____ 325,820 тыс. руб.

прочих _____ 65,054 тыс. руб.

Средства на оплату труда _____ 45,756 тыс. руб.

Сметная трудоемкость _____ 160,19 чел.час

Составлен(а) в текущих (прогнозных) ценах по состоянию на 2 кв 2015 год

№ п/п	Шифр и номер позиции норматива	Наименование работ и затрат, единица измерения	Количество	Стоимость единицы, руб.		Общая стоимость, руб.			Затраты труда рабочих, чел.-ч, не занятых обслуживанием машин	
				всего	эксплуатации машин	Всего	оплаты труда	эксплуатация машин	на единицу	всего
				оплаты труда	в т.ч. оплаты труда			в т.ч. оплаты труда		
1	2	3	4	5	6	7	8	9	10	11
Раздел 1. Сопутствующие работы										
1	ТЕР01-02-087-03 Постановил. Губернатор. Хабаровск от 08.10.10 N115	Уборка снега со строительных площадок и дорог, бульдозерами с перемещениями на расстояние до 20 м (1000 м3 снега) 15. Приспособов слуховых и других работ абзис объектов, находящихся под высоким напряжением, в том числе в охранной зоне действующей воздушной линии электропередачи ОП-1,2, ОМ-1,2, СЛМ-1,2; ТЗ-1,2; ТЗМ-1,2; ИНДЕКС К ПОЗИЦИИ: ТЕР01-02-087-03 Индекс 2 кв. 2015 г. и ТЕР01-02-087-03 ОЗТ=13,53; ОМ=6,31; СЛМ=13,53 НР (1399 руб.): 68%=93%*0,86 от ФОТ СЛ (638 руб.): 21%=45%*0,86 от ФОТ	2,4	1684,62	1684,62 085,06	4043		4043 1648		

Гранд-СМЕТА

1	2	3	4	5	6	7	8	9	10	11
2	ТЕР01-02-087-03 <i>Постановл. Губернатор. Хабаров. кра. от 09.10.10 N119</i>	Уборка снега со строительных площадок и дорог бульдозерами с перемещениями на расстояние до 20 м (1000 м3 снега) ИНДЕКС К ПОЗИЦИИ: ТЕР01-02-087-03 Индекс 2 кв. 2015 г. к ТЕР01-02-087-03 ОЗП=13,53; ЗМ=6,31; ЗПМ=13,53 НР (58 руб.) 60%=80%*0,85 от ФОТ СП (27 руб.) 31%=45%*0,85*0,8 от ФОТ	0,12	1403,85	1403,85 5/1,37	188		188 69		
Итого прямые затраты по разделу в текущих ценах						4211		4211 1715		
Итого прямые затраты по разделу с учетом коэффициентов к итогам						5264		5264 2144		
В том числе, справочно:										
При ремонте и реконструкции зданий и сооружений работы, аналогичные технологическим процессам в Новом строительстве ОЗП=1,15; ЗМ=1,25; ЗПМ=1,25; ТЗ=1,15; ТЗМ=1,25 (Поз. 1-2)						1053		1053 429		
Накладные расходы						1458				
Сметная прибыль						685				
Итого по разделу 1 Сопутствующие работы						7387				
Раздел 2. Обваловка опор привозным грунтом										
3	ТЕР01-01-037-01 <i>Постановл. Губернатор. Хабаров. кра. от 09.10.10 N119</i>	Обваловка опор предварительно разрыхленным скальным грунтом с перемещением до 10 м бульдозерами, мощностью: 79 кВт (106 л.с.) (1000 м3 грунта) (Тех. часть ТЕР 33 п. 1.33.5 Линейные работы: ОЗП=1,2; ЗМ=1,2; ЗПМ=1,2; ТЗ=1,2) ИНДЕКС К ПОЗИЦИИ: ТЕР01-01-037-01 Индекс 2 кв. 2015 г. к ТЕР01-01-037-01 ОЗП=13,53; ЗМ=6,31; ЗПМ=13,53 НР (2142 руб.) 61%=95%*0,85 от ФОТ СП (989 руб.) 34%=50%*0,85*0,8 от ФОТ	0,27	16043,71	16043,71 6529,47	4332		4332 1763		
4	ТЕР01-01-037-04 <i>Постановл. Губернатор. Хабаров. кра. от 09.10.10 N119</i>	При перемещении грунта на каждые 10 м добавлять к расценке 01-01-037-01 (1000 м3 грунта) (Тех. часть ТЕР 33 п. 1.33.5 Линейные работы: ОЗП=1,2; ЗМ=1,2; ЗПМ=1,2; ТЗ=1,2) ИНДЕКС К ПОЗИЦИИ: ТЕР01-01-037-04 Индекс 2 кв. 2015 г. к ТЕР01-01-037-01 ОЗП=13,53; ЗМ=6,31; ЗПМ=13,53 НР (858 руб.) 61%=95%*0,85 от ФОТ СП (269 руб.) 34%=50%*0,85*0,8 от ФОТ	0,27	6417,5	6417,5 2611,72	1733		1733 705		

Гранд-СМЕТА

1	2	3	4	5	6	7	8	9	10	11
5	ТЕР01-02-005-02 Постановл.Губерн.Хабар.края от 09.10.10 N119	Уплотнение грунта пневматическими трамбовками, группа грунтов 3-4 (100 м3 уплотненного грунта) (Тех. часть ТЕР 03 п.1.33.5 Пилонные работы ОЗП=1,2; ЭМ=1,2; ЗПМ=1,2; ТЗ=1,2) ИНДЕКС К ПОЗИЦИИ: ТЕР01-02-005-02 Индекс 2 кв.2015 г. к ТЕР01-02-005-02 ОЗП=1,3,53; ЭМ=4,43; ЗПМ=13,53 НР (1074 руб.): 81%=55%*0,85 от ФОТ СП (4500 руб.): 34%=50%*(0,85*0,8) от ФОТ	2,7	5042,87 2742,26	2300,71 751,4	13816	7404	6212 2029	17,952	48,47
6	ТСЦ-413-0222 Постановл.Губерн.Хабар.края от 09.10.10 N119 примонительно	Камень бутовый марка: 1000, размер от 70 до 1000 мм (скальный грунт) (м3) ИНДЕКС К ПОЗИЦИИ: ТСЦ-413-0222 Индекс 2 кв.2015 г. к ТСЦ-413-0222 Камень бутовый марка 1000, размер от 70 до 1000 мм МАТ=1,25	270	546,64		147593				
Итого прямые затраты по разделу в текущих ценах						167274	7404	12277 4497		48,47
Итого прямые затраты по разделу с учетом коэффициентов к итогам						176276	10218	18415 6745		66,89
В том числе, сплавочно:										
При ремонте и реконструкции зданий и сооружений работы, аналогичные технологическим процессам в новом строительстве ОЗП=1,15; ЭМ=1,25; ЗПМ=1,25; ТЗ=1,15; ТЗМ=1,25 (Поз. 3-5)						4180	1111	3068 1124		7,2705
5. Производство строительных и других работ вблизи объектов, находящихся под высоким напряжением, в том числе в охранной зоне действующей воздушной линии электропередачи ОЗП=1,2; ЭМ=1,2; ЗПМ=1,2; ТЗ=1,2; ТЗМ=1,2 (Поз. 3-5)						4772	1703	3069 1124		11,148
Накладные расходы						13740				
Сметная прибыль						5767				
Итого по разделу 2 Обваловка опор привозным грунтом						195733				66,89
Раздел 3. Обваловка опор местным грунтом										
7	ТЕР01-01-034-03 Постановл.Губерн.Хабар.края от 09.10.10 N119	Засыпка траншей и котлованов с перемещением грунта до 5 м бульдозерами мощностью: 96 кВт (130 л.с.), группа грунтов 3 (1000 м3 грунта) (Тех. часть ТЕР 03 п.1.33.5 Пилонные работы ОЗП=1,2; ЭМ=1,2; ЗПМ=1,2; ТЗ=1,2) ИНДЕКС К ПОЗИЦИИ: ТЕР01-01-034-03 Индекс 2 кв.2015 г. к ТЕР01-01-034-03 ОЗП=1,3,53; ЭМ=8,03; ЗПМ=13,53 НР (693 руб.): 81%=55%*0,85 от ФОТ СП (291 руб.): 34%=50%*(0,85*0,8) от ФОТ	0,26	6148,88	6148,88 2190,4	1599		1599 570		

Гранд-СМЕТА


1	2	3	4	5	6	7	8	9	10	11
8	ТЕР01-01-034-09 Постановл.Губернатор.Хабар.кр от 09.10.10 N119	При перемещении грунта на каждые последующие 5 м добавлять: к расценке 01-01- 034-03 (1000 м3 грунта) (Тех. часть ТЕР 33 п.1.33.5 <i>Линейные работы</i> ОЗП=1,2; ЗМ=1,2; ЗПМ=1,2; ТЗ=1,2) ИНДЕКС К ПОЗИЦИИ: ТЕР01-01-034-09 Индекс 2 по 2015 г. к ТЕР01-01-034-09 ОЗП=13,53; ЗМ=6,08; ЗПМ=13,53 НР (315 руб.): 81%=98%*0,85 от ФОТ СП (132 руб.): 34%=50%*0,85*0,8 от ФОТ	0,26	2799,48	2799,48 997,22	728		728 259		
9	ТЕР01-01-034-09 Постановл.Губернатор.Хабар.кр от 09.10.10 N119	При перемещении грунта на каждые последующие 5 м добавлять: к расценке 01-01- 034-03 (1000 м3 грунта) (Тех. часть ТЕР 33 п.1.33.5 <i>Линейные работы</i> ОЗП=1,2; ЗМ=1,2; ЗПМ=1,2; ТЗ=1,2) ИНДЕКС К ПОЗИЦИИ: ТЕР01-01-034-09 Индекс 2 по 2015 г. к ТЕР01-01-034-09 ОЗП=13,53; ЗМ=6,08; ЗПМ=13,53 НР (315 руб.): 81%=98%*0,85 от ФОТ СП (132 руб.): 34%=50%*0,85*0,8 от ФОТ	0,26	2799,48	2799,48 997,22	728		728 259		
10	ТЕР01-01-034-09 Постановл.Губернатор.Хабар.кр от 09.10.10 N119	При перемещении грунта на каждые последующие 5 м добавлять: к расценке 01-01- 034-03 (1000 м3 грунта) (Тех. часть ТЕР 33 п.1.33.5 <i>Линейные работы</i> ОЗП=1,2; ЗМ=1,2; ЗПМ=1,2; ТЗ=1,2) ИНДЕКС К ПОЗИЦИИ: ТЕР01-01-034-09 Индекс 2 по 2015 г. к ТЕР01-01-034-09 ОЗП=13,53; ЗМ=6,08; ЗПМ=13,53 НР (315 руб.): 81%=98%*0,85 от ФОТ СП (132 руб.): 34%=50%*0,85*0,8 от ФОТ	0,26	2799,48	2799,48 997,22	728		728 259		
11	ТЕР01-02-005-02 Постановл.Губернатор.Хабар.кр от 09.10.10 N119	Уплотнение грунта пневматическими трамбовками, грунта грунтов: 3-4 (100 м3 уплотненного грунта) (Тех. часть ТЕР 33 п.1.33.5 <i>Линейные работы</i> ОЗП=1,2; ЗМ=1,2; ЗПМ=1,2; ТЗ=1,2) ИНДЕКС К ПОЗИЦИИ: ТЕР01-02-005-02 Индекс 2 по 2015 г. к ТЕР01-02-005-02 ОЗП=13,53; ЗМ=4,43; ЗПМ=13,53 НР (10545 руб.): 81%=98%*0,85 от ФОТ СП (4342 руб.): 34%=50%*0,85*0,8 от ФОТ	2,6	5042,97 2742,26	2200,71 751,4	13112	7130	5952 1954	17,952	48,68
Итого прямые затраты по разделу в текущих ценах						16896	7130	9765 3301		48,68
Итого прямые затраты по разделу с учетом коэффициентов к итогам						24457	8840	14647 4951		64,42
В том числе, справочно:										
При ремонте и реконструкции зданий и сооружений работы, аналогичные технологическим процессам в новом строительстве ОЗП=1,16; ЗМ=1,25; ЗПМ=1,25; ТЗ=1,16; ТЗМ=1,25 (Поз. 7-11)						3611	1070	2441 825		7,002

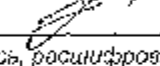
Гранд-СМЕТА

1	2	3	4	5	6	7	8	9	10	11
5. Производство строительных и других работ вблизи объектов, находящихся под высоким напряжением, в том числе в охранной зоне действующей воздушной линии электропередачи: ОЗП=1,2; ЭМ=1,2; ЗГМ=1,2; ТЗ=1,2; ТЗМ=1,2 (Поз. 7-11)						4081	1840	2441 825		13,738
Накладные расходы						11981				
Сметная прибыль						5029				
Итого по разделу 3 Обваловка опор местным грунтом						41497				64,42
Раздел 4. Перевозка										
12	ТССЦпг03-21-01-020 Грузовые автомобили России от 14,03 14 Мзг/гр	Перевозка грузов автомобилями-самосвалами грузоподъемностью 10 т, работающих вне карьера, на расстояние: до 20 км (класс груза 1 т груза) ИНДЕКС К ПОЗИЦИИ: ТССЦпг03-21-01-020 Индекс 2 кв. 2015 г. к ТССЦпг03-21-01-020 ЭМ=0,76 НР 0% от ФОТ СП 0% от ФОТ	603	134,68	134,68	81230		81200		
Итого прямые затраты по разделу в текущих ценах						81230		81200		
Итого по разделу 4 Перевозка						81200				
Раздел 5. Выправка опор										
13	ВУЕР_ВЛ-2-13 ВЛЗРЖЛП	Выправка железобетонной промежуточной одностоечной свободностоящей опоры при отклонении от вертикальной оси: поперек линии ВЛ напряжением 35кВ (1 опора) (Реальный коэффициент тех. часть п.1.14 ОЗП=1,2; (Поправочный коэффициент тех. часть таблица 3 п.20 ЭМ=1,22; Производство работ в зимнее время тех. часть таблица 3 п.4 ОЗП=1,17, ЭМ=1,17 и раск.; ТЗ=1,17; п.16 таб.1) Производство работ вблизи объектов, находящихся под высоким напряжением (свыше 25 кВ), в том числе в охранной зоне действующей ЛЭП ОЗП=1,2; ЭМ=1,2 и раск.; ЗГМ=1,2; ТЗ=1,2; ТЗМ=1,2) ИНДЕКС К ПОЗИЦИИ: ТЕР13-01-008-01 Индекс 2 кв. 2015 г. к ТЕР13-01-008-01 ОЗП=13,53; ЭМ=8,25; ЗГМ=13,53; МАТ=4,39 НР (23714 руб.): 200% от ФОТ СП (7114 руб.): 65% от ФОТ	7	4889,46 1893,85	3195,61	34226	11857	22369	4,1278	28,89
Итого прямые затраты по разделу в текущих ценах						34226	11857	22369		28,89
Накладные расходы						23714				
Сметная прибыль						7114				
Итого по разделу 5 Выправка опор						65054				28,89
ИТОГИ ПО СМЕТЕ:										
Итого прямые затраты по смете в текущих ценах						303806	26381	29622 5513		124,04

Гранд-СМЕТА

1	2	3	4	5	6	7	8	9	10	11
Итого прямые затраты по смете с учетом коэффициентов к итогам						321404	31914	141897 13842		160,19
Накладные расходы						50894				
Сметная прибыль						18578				
Итого по смете:										
Итого Строительные работы						325820				131,3
Итого Прочие затраты						65054				28,89
Итого						390874				160,19
В том числе:										
Материалы						147593				
Машины и механизмы						141897				
ФОТ						45753				
Накладные расходы						50894				
Сметная прибыль						18578				
Итого Строительные работы для расчета лимитированных затрат						325820				
Доставка рабочих и техники к месту производства работ (Расчет)						58133				
ГСН 81-05-02-2007 таблица № 5 п. 33,2. Сборник сметных норм доп.испытательных затрат при производстве строительно-монтажных работ в зимнее время 6,71*0,8*1,08 5,79%						18865				
Итого						402818				
Итого с прочими затратами (65 054)						467872				
Непредвиденные затраты 3%						14036				
Итого с непредвиденными						481908				
Дефлятор 6,15%						29537				
ВСЕГО по смете						511545				160,19

Составил Инженер ЛТС ЦЭС:  Е.В. Панфилова
(должность, подпись, расшифровка)

Проверил. Инженер СОПР ЛТС ЦЭС:  Е.Л. Пятакова
(должность, подпись, расшифровка)