

УТВЕРЖДАЮ

Директор филиала АО "ДРСК"
"Хабаровские электрические сети"

А.Е.Кузнецов

2015 г.

Закупка № _____ лот 54.1

СВОДНЫЙ СМЕТНЫЙ РАСЧЕТ СТОИМОСТИ КАПИТАЛЬНОГО РЕМОНТА

Чистка просеки ВЛ 110 кВ СП ЦЭС

(наименование стройки)


№ пп	Номера сметных расчетов и смет	Наименование глав, объектов, работ и затрат	Сметная стоимость, руб.				Общая сметная стоимость, руб.
			ремонтно-строительных работ	монтажных работ	оборудования, мебели, инвентаря	прочих	
1	2	3	4	5	6	7	8
Глава 1. Основные объекты ремонта							
1	Л-С №1	Капитальный ремонт ВЛ-110кВ С-50 «Краснознаменка-Елабуга», протяж.31.5 км (инв. №НВ010003). Ручная расценка. Механизированная расценка.	1013224				1013224
2	Л-С№2	Капитальный ремонт ВЛ-110 кВ С-29 от ПС Дормидонтовка до захода на ПС Красицкая (инв. № НВ010238).Ручная расценка. Механизированная расценка.	376063				376063
3	Л-С№3	Капитальный ремонт ВЛ-110 кВ Вяземская - Котиково (Электросетевой комплекс №10) (инв. № НВ010041).Ручная расценка. Механизированная расценка	454851				454851
	Итого по Главе 1. "Основные объекты ремонта"		1844138				1844138
Глава 9. Прочие работы и затраты							
4		Переход к зоне				36839	36839
5		Командировочные расходы				279358	279358
6	(Расчет)	Доставка рабочих и техники к месту производства работ				304004	304004
7	ГСН 81-05-02-2007	Сборник сметных норм дополнительных затрат при производстве строительно-монтажных работ в зимнее время				43890	43890
	Итого по Главе 9. "Прочие работы и затраты"					664091	664091

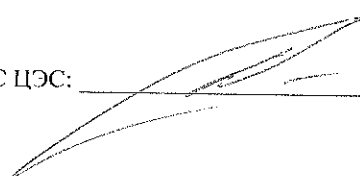
1	2	3	4	5	6	7	8
		Итого по Главам 1-9	1844138			664091	2508229
Непредвиденные затраты							
8		Непредвиденные затраты				75247	269258
		Итого "Непредвиденные затраты"				75247	269258
Дополнительные затраты в текущих ценах							
9		Дефлятор				76471	76471
		Итого "Дополнительные затраты в текущих ценах"				76471	76471
Налоги и обязательные платежи							
		Всего по сводному расчету	1844138			815809	2659947

СОГЛАСОВАНО:

Директор СП ЦЭС

"Хабаровские электрические сети"

 Д.А. Федоров

Составил Инженер ПТС ЦЭС:  Доронин И.А.

ЛОКАЛЬНЫЙ СМЕТНЫЙ РАСЧЕТ № 1

(локальная смета)

на Капитальный ремонт ВЛ-110кВ С-50 «Краснознаменка-Елабуга», протяж.31,5 км (инв. №НВ010003). Ручная расчистка.

Механизированная расчистка.

(наименование работ и затрат, наименование объекта)

Основание: Ведомость дефектов и объемов работ

Сметная стоимость строительных работ 1373,787 тыс. руб.

Средства на оплату труда 426,790 тыс. руб.

Сметная трудоемкость 2147,49 чел. час

Составлен(а) в текущих (прогнозных) ценах по состоянию на 2 кв 2015 год

№ пп	Шифр и номер позиции норматива	Наименование работ и затрат, единица измерения	Количество	Стоимость единицы, руб.		Общая стоимость, руб.			Затраты труда рабочих, чел.-ч, не занятых обслуживанием машин	
				всего	эксплуатации машин	Всего	оплаты труда	эксплуатация машин	на единицу	всего
				оплаты труда	в т.ч. оплаты труда					
1	2	3	4	5	6	7	8	9	10	11
Раздел 1. Сопутствующие работы										
1	ТЕР01-02-087-03 Постановл.Губернат.Хабар.края от 09.10.10 N119	Уборка снега со строительных площадок и дорог: бульдозерами с перемещениями на расстояние до 20 м (1000 м3 снега) ИНДЕКС К ПОЗИЦИИ(справочно): ТЕР01-02-087-03 Индекс 2 кв.2015 г. к ТЕР01-02-087-03 ОЗП=13,53; ЭМ=6,31; ЗПМ=13,53 НР (92 руб.): 68%=80%*0.85 от ФОТ (135 руб.) СП (42 руб.): 31%=45%*(0.85*0.8) от ФОТ (135 руб.)	0,2 (100*4*0,5)/1000	222,48	222,48 42,23	44		44 8		
Итого прямые затраты по разделу в ценах 2001г.						44		44 8		
Итого прямые затраты по разделу с учетом коэффициентов к итогам						55		55 10		
В том числе, справочно:										
МДС35-IV п.4.7. При ремонте и реконструкции зданий и сооружений работы, аналогичные технологическим процессам в новом строительстве ОЗП=1,15; ЭМ=1,25; ЗПМ=1,25; ТЗ=1,15; ТЗМ=1,25 (Поз. 1)						11		11 2		

Гранд-СМЕТА

1	2	3	4	5	6	7	8	9	10	11
Итого прямые затраты по разделу с учетом индексов, в текущих ценах						347		347 135		
Накладные расходы						92				
Сметная прибыль						42				
Итого по разделу 1 Сопутствующие работы						481				
Раздел 2. Механизированная расчистка просеки										
2	ТЕР01-02-112-01 <i>Постановл. Губернатор. Хабаров. края от 09.10.10 N119</i>	Срезка кустарника и мелколесья в грунтах естественного залегания кусторезами на тракторе мощностью: 79 кВт (108 л.с.), кустарник и мелколесье густые (1 га) <i>ИНДЕКС К ПОЗИЦИИ(справочно):</i> <i>ТЕР01-02-112-01 Индекс 2 кв. 2015 г. к ТЕР01-02-112-01</i> <i>ОЗП=13,53; ЭМ=6,14; ЗПМ=13,53</i> <i>НР (22845 руб.): 68%=80%*0.85 от ФОТ (33595 руб.)</i> <i>СП (10414 руб.): 31%=45%*(0.85*0.8) от ФОТ (33595 руб.)</i>	21,76	443,79	443,79 76,04	9657		9657 1655		
3	ТЕР01-02-117-01 <i>Постановл. Губернатор. Хабаров. края от 09.10.10 N119</i>	Сгребание срезанного или выкорчеванного кустарника и мелколесья корчевателями-сборителями на тракторе мощностью 79 кВт (108 л.с.) с перемещением до 20 м, кустарник и мелколесье: густые (1 га) <i>ИНДЕКС К ПОЗИЦИИ(справочно):</i> <i>ТЕР01-02-117-01 Индекс 2 кв. 2015 г. к ТЕР01-02-117-01</i> <i>ОЗП=13,53; ЭМ=6,18; ЗПМ=13,53</i> <i>НР (44199 руб.): 68%=80%*0.85 от ФОТ (64998 руб.)</i> <i>СП (20149 руб.): 31%=45%*(0.85*0.8) от ФОТ (64998 руб.)</i>	21,76	859,42	859,42 147,15	18701		18701 3202		
Итого прямые затраты по разделу в ценах 2001г.						28358		28358 4857		
Итого прямые затраты по разделу с учетом коэффициентов к итогам						42536		42536 7287		
В том числе, справочно:										
МДС35-IV п.4.7. При ремонте и реконструкции зданий и сооружений работы, аналогичные технологическим процессам в новом строительстве ОЗП=1,15; ЭМ=1,25; ЗПМ=1,25; ТЗ=1,15; ТЗМ=1,25 (Поз. 2-3)						7089		7090 1214		
МДС35 пр.1 т.1 п.5. Производство строительных и других работ вблизи объектов, находящихся под высоким напряжением, в том числе в охранной зоне действующей воздушной линии электропередачи ОЗП=1,2; ЭМ=1,2; ЗПМ=1,2; ТЗ=1,2; ТЗМ=1,2 (Поз. 2-3)						7089		7089 1214		
Итого прямые затраты по разделу с учетом индексов, в текущих ценах						262293		262293 98593		
Накладные расходы						67043				
Сметная прибыль						30564				
Итого по разделу 2 Механизированная расчистка просеки						359900				
Раздел 3. Ручная расчистка просеки										

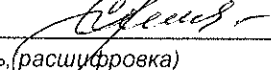
Гранд-СМЕТА

1	2	3	4	5	6	7	8	9	10	11
4	ТЕР01-02-119-03 <i>Постановл.Губернат.Хабар.края от 09.10.10 N119</i>	Расчистка площадей от кустарника и мелколесья вручную: при густой поросли (100 м2) ИНДЕКС К ПОЗИЦИИ(справочно): ТЕР01-02-119-03 Индекс 2 кв.2015 г. к ТЕР01-02-119-03 ОЗП=13,53 НР (168846 руб.): 68%=80%*0.85 от ФОТ (248303 руб.) СП (76974 руб.): 31%=45%*(0.85*0.8) от ФОТ (248303 руб.)	130 (1,3*10000)/100	102,29 102,29		13298	13298		9,06	1177,8
5	ТЕР01-02-119-02 <i>Постановл.Губернат.Хабар.края от 09.10.10 N119</i>	Расчистка площадей от кустарника и мелколесья вручную: при средней поросли (100 м2) ИНДЕКС К ПОЗИЦИИ(справочно): ТЕР01-02-119-02 Индекс 2 кв.2015 г. к ТЕР01-02-119-02 ОЗП=13,53 НР (42552 руб.): 68%=80%*0.85 от ФОТ (62576 руб.) СП (19399 руб.): 31%=45%*(0.85*0.8) от ФОТ (62576 руб.)	67 (6700)/100	50,01 50,01		3351	3351		4,43	296,81
6	ТЕР01-02-119-03 <i>Постановл.Губернат.Хабар.края от 09.10.10 N119</i>	Расчистка площадей от кустарника и мелколесья вручную: при густой поросли (100 м2) ИНДЕКС К ПОЗИЦИИ(справочно): ТЕР01-02-119-03 Индекс 2 кв.2015 г. к ТЕР01-02-119-03 ОЗП=13,53 НР (11694 руб.): 68%=80%*0.85 от ФОТ (17197 руб.) СП (5331 руб.): 31%=45%*(0.85*0.8) от ФОТ (17197 руб.)	9 900/100	102,29 102,29		921	921		9,06	81,54
Итого прямые затраты по разделу в ценах 2001г.						17570	17570			1556,15
Итого прямые затраты по разделу с учетом коэффициентов к итогам						24247	24247			2147,49
В том числе, справочно:										
МДС35-IV п.4.7._При ремонте и реконструкции зданий и сооружений работы, аналогичные технологическим процессам в новом строительстве ОЗП=1,15; ЭМ=1,25; ЗПМ=1,25; ТЗ=1,15; ТЗМ=1,25 (Поз. 4, 6, 5)						2636	2636			233,4225
МДС35 пр.1 т.1 п.5._Производство строительных и других работ вблизи объектов, находящихся под высоким напряжением, в том числе в охранной зоне действующей воздушной линии электропередачи ОЗП=1,2; ЭМ=1,2; ЗПМ=1,2; ТЗ=1,2; ТЗМ=1,2 (Поз.						4041	4041			357,914
Итого прямые затраты по разделу с учетом индексов, в текущих ценах						328062	328062			2147,49
Накладные расходы						223082				
Сметная прибыль						101699				
Итого по разделу 3 Ручная расчистка просеки						652843				2147,49
ИТОГИ ПО СМЕТЕ:										
Итого прямые затраты по смете в ценах 2001г.						45972	17570	28402 4865		1556,15
Итого прямые затраты по смете с учетом коэффициентов к итогам						66838	24247	42591 7297		2147,49
В том числе, справочно:										
МДС35-IV п.4.7._При ремонте и реконструкции зданий и сооружений работы, аналогичные технологическим процессам в новом строительстве ОЗП=1,15; ЭМ=1,25; ЗПМ=1,25; ТЗ=1,15; ТЗМ=1,25 (Поз. 1-4, 6, 5)						9736	2636	7101 1216		233,4225

Гранд-СМЕТА

1	2	3	4	5	6	7	8	9	10	11
МДС35 пр.1 т.1 п.5. _Производство строительных и других работ вблизи объектов, находящихся под высоким напряжением, в том числе в охранной зоне действующей воздушной линии электропередачи ОЗП=1,2; ЭМ=1,2; ЗПМ=1,2; ТЗ=1,2; ТЗМ=1,2 (Поз. 2-4, 6, 5)						11130	4041	7089 1214		357,914
Итого прямые затраты по смете с учетом индексов, в текущих ценах						590702	328062	262640 98728		2147,49
Накладные расходы						290217				
Сметная прибыль						132305				
Итого по смете:										
Земляные работы, выполняемые по другим видам работ (подготовительным, сопутствующим, укрепительным) (МДС81-33.2004 Прил.4 п.1.4, Прим.п.1; Письмо №АП-5536/06 Прил.1 п.1.4, Прим.п.1; Письмо №3757-КК/08 от 21.02.11)						1013224				2147,49
Итого						1013224				2147,49
В том числе:										
Машины и механизмы						262640				
ФОТ						426790				
Накладные расходы						290217				
Сметная прибыль						132305				
Переход к зоне 0,02*ПЗ						11814				
Командировочные расходы (ТЗ+ТЗМ)/8*500						159163				
Доставка рабочих и техники к месту производства работ (Расчет)						87113				
ГСН 81-05-02-2007 таблица № 5 п. 33,2. Сборник сметных норм дополнительных затрат при производстве строительно-монтажных работ в зимнее время 2,76*0,8*1,08 2,38%						24115				
Итого						1295429				
Непредвиденные затраты 3%						38863				
Итого с непредвиденными						1334292				
Дефлятор 2,96%						39495				
ВСЕГО по смете						1373787				2147,49

Составил Инженер ПТС ЦЭС :  И.А. Доронин
(должность, подпись, расшифровка)

Проверил: Начальник сектора СОПР ПТС ХЭС:  Н.Н. Степанова
(должность, подпись, расшифровка)

ЛОКАЛЬНЫЙ СМЕТНЫЙ РАСЧЕТ № 2

(локальная смета)

на Капитальный ремонт ВЛ-110 кВ С-29 от ПС Дормидонтовка до захода на ПС Красицкая (инв. № НВ010238). Ручная расчистка,
Механизированная расчистка.

(наименование работ и затрат, наименование объекта)

Основание: Ведомость дефектов и объемов работ

Сметная стоимость строительных работ _____ 591,469 тыс. руб.

Средства на оплату труда _____ 147,396 тыс. руб.

Сметная трудоемкость _____ 625,14 чел. час

Составлен(а) в текущих (прогнозных) ценах по состоянию на 2 кв 2015 год

№ пп	Шифр и номер позиции норматива	Наименование работ и затрат, единица измерения	Количество	Стоимость единицы, руб.		Общая стоимость, руб.			Затраты труда рабочих, чел.-ч, не занятых обслуживанием машин	
				всего	эксплуатации машин	Всего	оплаты труда	эксплуатация машин	на единицу	всего
				оплаты труда	в т.ч. оплаты труда					
1	2	3	4	5	6	7	8	9	10	11
Раздел 1. Сопутствующие работы										
1	ТЕР01-02-087-03 <i>Постановл. Губернатор. Хабаров. края от 09.10.10 N119</i>	Уборка снега со строительных площадок и дорог: бульдозерами с перемещениями на расстояние до 20 м (1000 м3 снега) ИНДЕКС К ПОЗИЦИИ (справочно): ТЕР01-02-087-03 Индекс 2 кв. 2015 г. к ТЕР01-02-087-03 ОЗП=13,53; ЭМ=6,31; ЗПМ=13,53 НР (92 руб.): 68%=80%*0.85 от ФОТ (135 руб.) СП (42 руб.): 31%=45%*(0.85*0.8) от ФОТ (135 руб.)	0,2 (100*4*0,5)/1000	222,48	222,48 42,23	44		44 8		
Итого прямые затраты по разделу в ценах 2001г.						44		44 8		
Итого прямые затраты по разделу с учетом коэффициентов к итогам						55		55 10		
В том числе, справочно:										
При ремонте и реконструкции зданий и сооружений работы, аналогичные технологическим процессам в новом строительстве ОЗП=1,15; ЭМ=1,25; ЗПМ=1,25; ТЗ=1,15; ТЗМ=1,25 (Поз. 1)						11		11 2		

Гранд-СМЕТА


1	2	3	4	5	6	7	8	9	10	11
Итого прямые затраты по разделу с учетом индексов, в текущих ценах						347		347 135		
Накладные расходы						92				
Сметная прибыль						42				
Итого по разделу 1 Сопутствующие работы						481				
Раздел 2. Чистка просеки механизмами										
2	ТЕР01-02-112-01 <i>Постановл.Губернат.Хабар.края от 09.10.10 N119</i>	Срезка кустарника и мелколесья в грунтах естественного залегания кусторезами на тракторе мощностью: 79 кВт (108 л.с.), кустарник и мелколесье густые (1 га) <i>ИНДЕКС К ПОЗИЦИИ(справочно):</i> <i>ТЕР01-02-112-01 Индекс 2 кв.2015 г. к ТЕР01-02-112-01</i> <i>ОЗП=13,53; ЭМ=6,14; ЗПМ=13,53</i> <i>НР (19422 руб.): 68%=80%*0.85 от ФОТ (28562 руб.)</i> <i>СП (8854 руб.): 31%=45%*(0.85*0.8) от ФОТ (28562 руб.)</i>	18,5	443,79	443,79 76,04	8210		8210 1407		
3	ТЕР01-02-116-01 <i>Постановл.Губернат.Хабар.края от 09.10.10 N119</i>	Сгребание срезанного или выкорчеванного кустарника и мелколесья кустарниковыми граблями на тракторе мощностью 79 кВт (108 л.с.) с перемещением до 20 м, кустарник и мелколесье: густые (1 га) <i>ИНДЕКС К ПОЗИЦИИ(справочно):</i> <i>ТЕР01-02-116-01 Индекс 2 кв.2015 г. к ТЕР01-02-116-01</i> <i>ОЗП=13,53; ЭМ=5,92; ЗПМ=13,53</i> <i>НР (15779 руб.): 68%=80%*0.85 от ФОТ (23204 руб.)</i> <i>СП (7193 руб.): 31%=45%*(0.85*0.8) от ФОТ (23204 руб.)</i>	18,5	357,2	357,2 61,79	6608		6608 1143		
Итого прямые затраты по разделу в ценах 2001г.						14818		14818 2550		
Итого прямые затраты по разделу с учетом коэффициентов к итогам						22228		22228 3826		
В том числе, справочно:										
При ремонте и реконструкции зданий и сооружений работы, аналогичные технологическим процессам в новом строительстве ОЗП=1,15; ЭМ=1,25; ЗПМ=1,25; ТЗ=1,15; ТЗМ=1,25 (Поз. 2-3)						3705		3705 638		
5. Производство строительных и других работ вблизи объектов, находящихся под высоким напряжением, в том числе в охранной зоне действующей воздушной линии электропередачи ОЗП=1,2; ЭМ=1,2; ЗПМ=1,2; ТЗ=1,2; ТЗМ=1,2 (Поз. 2-3)						3705		3705 638		
Итого прямые затраты по разделу с учетом индексов, в текущих ценах						134299		134299 51766		
Накладные расходы						35201				
Сметная прибыль						16047				
Итого по разделу 2 Чистка просеки механизмами						185547				
Раздел 3. Чистка просеки вручную										

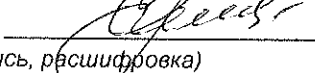
Гранд-СМЕТА

1	2	3	4	5	6	7	8	9	10	11
4	ТЕР01-02-119-03 <i>Постановл.Губернат.Хабар.края от 09.10.10 N119</i>	Расчистка площадей от кустарника и мелколесья вручную: при густой поросли (100 м2) ИНДЕКС К ПОЗИЦИИ(справочно): ТЕР01-02-119-03 Индекс 2 кв.2015 г. к ТЕР01-02-119-03 ОЗП=13,53 НР (64937 руб.): 68%=80%*0.85 от ФОТ (95495 руб.) СП (29603 руб.): 31%=45%*(0.85*0.8) от ФОТ (95495 руб.)	50 (0,5*10000)/100	102,29 102,29		5115	5115		9,06	453
Итого прямые затраты по разделу в ценах 2001г.						5115	5115			453
Итого прямые затраты по разделу с учетом коэффициентов к итогам						7058	7058			625,14
В том числе, справочно:										
При ремонте и реконструкции зданий и сооружений работы, аналогичные технологическим процессам в новом строительстве ОЗП=1,15; ЭМ=1,25; ЗПМ=1,25; ТЗ=1,15; ТЗМ=1,25 (Поз. 4)						767	767			67,95
5. Производство строительных и других работ вблизи объектов, находящихся под высоким напряжением, в том числе в охранной зоне действующей воздушной линии электропередачи ОЗП=1,2; ЭМ=1,2; ЗПМ=1,2; ТЗ=1,2; ТЗМ=1,2 (Поз. 4)						1176	1176			104,19
Итого прямые затраты по разделу с учетом индексов, в текущих ценах						95495	95495			625,14
Накладные расходы						64937				
Сметная прибыль						29603				
Итого по разделу 3 Чистка просеки вручную						190035				625,14
ИТОГИ ПО СМЕТЕ:										
Итого прямые затраты по смете в ценах 2001г.						19977	5115	14862 2558		453
Итого прямые затраты по смете с учетом коэффициентов к итогам						29341	7058	22283 3836		625,14
Итого прямые затраты по смете с учетом индексов, в текущих ценах						230141	95495	134646 51901		625,14
Накладные расходы						100229				
Сметная прибыль						45693				
Итого по смете:										
Земляные работы, выполняемые по другим видам работ (подготовительным, сопутствующим, укрепительным) (МДС81-33.2004 Прил.4 п.1.4, Прим.п.1; Письмо №АП-5536/06 Прил.1 п.1.4, Прим.п.1; Письмо №3757-КК/08 от 21.02.11)						376063				625,14
Итого						376063				625,14
В том числе:										
Машины и механизмы						134646				
ФОТ						147396				
Накладные расходы						100229				
Сметная прибыль						45693				
Переход к зоне 0,05*ПЗ						11507				
Командировочные расходы (ТЗ+ТЗМ)/8*500						52184				
Доставка рабочих и техники к месту производства работ (Расчет)						109029				
ГСН 81-05-02-2007 таблица № 5 п. 33,2. Сборник сметных норм дополнительных затрат при производстве строительно-монтажных работ в зимнее время 2,76*0,8*1,08 2,38%						8950				
Итого						557733				
Непредвиденные затраты 3%						16732				

Гранд-СМЕТА

1	2	3	4	5	6	7	8	9	10	11
Итого с непредвиденными						574465				
Дефлятор 2,96%						17004				
ВСЕГО по смете						591469				625,14

Составил: Инженер ПТС ЦЭС:  И.А. Доронин
(должность, подпись, расшифровка)

Проверил: Начальник сектора СОПР ПТС ХЭС:  Н.Н. Степанова
(должность, подпись, расшифровка)

ЛОКАЛЬНЫЙ СМЕТНЫЙ РАСЧЕТ № 3

(локальная смета)

на Капитальный ремонт ВЛ-110 кВ Вяземская - Котиково (Электросетевой комплекс №10) (инв. № НВ010041). Ручная расчистка.

Механизированная расчистка

(наименование работ и затрат, наименование объекта)

Основание: Ведомость дефектов и объемов работ

Сметная стоимость строительных работ _____ 694,691 тыс. руб.

Средства на оплату труда _____ 186,348 тыс. руб.

Сметная трудоемкость _____ 875,2 чел. час

Составлен(а) в текущих (прогнозных) ценах по состоянию на 2 кв 2015 год

№ пп	Шифр и номер позиции норматива	Наименование работ и затрат, единица измерения	Количество	Стоимость единицы, руб.		Общая стоимость, руб.			Затраты труда рабочих, чел.-ч, не занятых обслуживанием машин	
				всего	эксплуатации машин	Всего	оплаты труда	эксплуатация машин	на единицу	всего
				оплаты труда	в т.ч. оплаты труда					
1	2	3	4	5	6	7	8	9	10	11
Раздел 1. Сопутствующие работы										
1	ТЕР01-02-087-03 <i>Постановл. Губернатор. Хабаров. края от 09.10.10 N119</i>	Уборка снега со строительных площадок и дорог: бульдозерами с перемещениями на расстояние до 20 м (1000 м3 снега) <i>ИНДЕКС К ПОЗИЦИИ(справочно):</i> <i>ТЕР01-02-087-03 Индекс 2 кв. 2015 г. к ТЕР01-02-087-03</i> <i>ОЗП=13,53; ЭМ=6,31; ЗПМ=13,53</i> <i>НР (92 руб.): 68%=80%*0.85 от ФОТ (135 руб.)</i> <i>СП (42 руб.): 31%=45%*(0.85*0.8) от ФОТ (135 руб.)</i>	0,2 <i>(100*4*0,5)/1000</i>	222,48	222,48 42,23	44		44 8		
Итого прямые затраты по разделу в ценах 2001г.						44		44 8		
Итого прямые затраты по разделу с учетом коэффициентов к итогам						55		55 10		
В том числе, справочно:										
При ремонте и реконструкции зданий и сооружений работы, аналогичные технологическим процессам в новом строительстве ОЗП=1,15; ЭМ=1,25; ЗПМ=1,25; ТЗ=1,15; ТЗМ=1,25 (Поз. 1)						11		11 2		

Гранд-СМЕТА


1	2	3	4	5	6	7	8	9	10	11
Итого прямые затраты по разделу с учетом индексов, в текущих ценах						347		347 135		
Накладные расходы						92				
Сметная прибыль						42				
Итого по разделу 1 Сопутствующие работы						481				
Раздел 2. Чистка просеки механизмами										
2	ТЕР01-02-112-01 <i>Постановл.Губернат.Хабар.края от 09.10.10 N119</i>	Срезка кустарника и мелкоколосья в грунтах естественного залегания кусторезами на тракторе мощностью: 79 кВт (108 л.с.), кустарник и мелкоколосье густые (1 га) <i>ИНДЕКС К ПОЗИЦИИ(справочно):</i> <i>ТЕР01-02-112-01 Индекс 2 кв.2015 г. к ТЕР01-02-112-01</i> <i>ОЗП=13,53; ЭМ=6,14; ЗПМ=13,53</i> <i>НР (19707 руб.): 68%=80%*0.85 от ФОТ (28981 руб.)</i> <i>СП (8984 руб.): 31%=45%*(0.85*0.8) от ФОТ (28981 руб.)</i>	18,78	443,79	443,79 76,04	8334		8334 1428		
3	ТЕР01-02-116-01 <i>Постановл.Губернат.Хабар.края от 09.10.10 N119</i>	Сгребание срезанного или выкорчеванного кустарника и мелкоколосья кустарниковыми граблями на тракторе мощностью 79 кВт (108 л.с.) с перемещением до 20 м, кустарник и мелкоколосье: густые (1 га) <i>ИНДЕКС К ПОЗИЦИИ(справочно):</i> <i>ТЕР01-02-116-01 Индекс 2 кв.2015 г. к ТЕР01-02-116-01</i> <i>ОЗП=13,53; ЭМ=5,92; ЗПМ=13,53</i> <i>НР (16009 руб.): 68%=80%*0.85 от ФОТ (23542 руб.)</i> <i>СП (7298 руб.): 31%=45%*(0.85*0.8) от ФОТ (23542 руб.)</i>	18,78	357,2	357,2 61,79	6708		6708 1160		
Итого прямые затраты по разделу в ценах 2001г.						15042		15042 2588		
Итого прямые затраты по разделу с учетом коэффициентов к итогом						22564		22564 3882		
В том числе, справочно:										
При ремонте и реконструкции зданий и сооружений работы, аналогичные технологическим процессам в новом строительстве ОЗП=1,15; ЭМ=1,25; ЗПМ=1,25; ТЗ=1,15; ТЗМ=1,25 (Поз. 2-3)						3761		3761 647		
5. Производство строительных и других работ вблизи объектов, находящихся под высоким напряжением, в том числе в охранной зоне действующей воздушной линии электропередачи ОЗП=1,2; ЭМ=1,2; ЗПМ=1,2; ТЗ=1,2; ТЗМ=1,2 (Поз. 2-3)						3761		3761 647		
Итого прямые затраты по разделу с учетом индексов, в текущих ценах						136329		136329 52523		
Накладные расходы						35716				
Сметная прибыль						16282				
Итого по разделу 2 Чистка просеки механизмами						188327				
Раздел 3. Чистка просеки вручную										

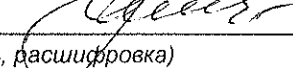
Гранд-СМЕТА

1	2	3	4	5	6	7	8	9	10	11
4	ТЕР01-02-119-03 <i>Постановл.Губернат.Хабар.кр ая от 09.10.10 N119</i>	Расчистка площадей от кустарника и мелколесья вручную: при густой поросли (100 м2) ИНДЕКС К ПОЗИЦИИ(справочно): ТЕР01-02-119-03 Индекс 2 кв.2015 г. к ТЕР01-02-119-03 ОЗП=13,53 НР (90909 руб.): 68%=80%*0.85 от ФОТ (133690 руб.) СП (41444 руб.): 31%=45%*(0.85*0.8) от ФОТ (133690 руб.)	70 (0,7*10000)/100	102,29 102,29		7160	7160		9,06	634,2
Итого прямые затраты по разделу в ценах 2001г.						7160	7160			634,2
Итого прямые затраты по разделу с учетом коэффициентов к итогам						9881	9881			875,2
В том числе, справочно:										
При ремонте и реконструкции зданий и сооружений работы, аналогичные технологическим процессам в новом строительстве ОЗП=1,15; ЭМ=1,25; ЗПМ=1,25; ТЗ=1,15; ТЗМ=1,25 (Поз. 4)						1074	1074			95,13
5. Производство строительных и других работ вблизи объектов, находящихся под высоким напряжением, в том числе в охранной зоне действующей воздушной линии электропередачи ОЗП=1,2; ЭМ=1,2; ЗПМ=1,2; ТЗ=1,2; ТЗМ=1,2 (Поз. 4)						1647	1647			145,866
Итого прямые затраты по разделу с учетом индексов, в текущих ценах						133690	133690			875,2
Накладные расходы						90909				
Сметная прибыль						41444				
Итого по разделу 3 Чистка просеки вручную						266043				875,2
ИТОГИ ПО СМЕТЕ:										
Итого прямые затраты по смете в ценах 2001г.						22246	7160	15086 2596		634,2
Итого прямые затраты по смете с учетом коэффициентов к итогам						32500	9881	22619 3892		875,2
Итого прямые затраты по смете с учетом индексов, в текущих ценах						270366	133690	136676 52658		875,2
Накладные расходы						126717				
Сметная прибыль						57768				
Итого по смете:										
Земляные работы, выполняемые по другим видам работ (подготовительным, сопутствующим, укрепительным) (МДС81-33.2004 Прил.4 п.1.4, Прим.п.1; Письмо №АП-5536/06 Прил.1 п.1.4, Прим.п.1; Письмо №3757-КК/08 от 21.02.11)						454851				875,2
Итого						454851				875,2
В том числе:										
Машины и механизмы						136676				
ФОТ						186348				
Накладные расходы						126717				
Сметная прибыль						57768				
Переход к зоне 0,05*ПЗ						13518				
Командировочные расходы (ТЗ+ТЗМ)/8*500						68011				
Доставка рабочих и техники к месту производства работ (Расчет)						107862				
ГСН 81-05-02-2007 таблица № 5 п. 33,2 Сборник сметных норм дополнительных затрат при производстве строительно- монтажных работ в зимнее время 2,76*0,8*1,08 2,38%						10825				
Итого						655067				
Непредвиденные затраты 3%						19652				

Гранд-СМЕТА

1	2	3	4	5	6	7	8	9	10	11
Итого с непредвиденными						674719				
Дефлятор 2,96%						19972				
ВСЕГО по смете						694691				875,2

Составил: Инженер ПТС ЦЭС:  И.А. Доронин
(должность, подпись, расшифровка)

Проверил: Начальник сектора СОПР ПТС ХЭС:  Н.Н. Степанова
(должность, подпись, расшифровка)